



Ayuntamiento de Marinaleda

Avda. libertad, 119 (Marinaleda) * C.P. 41569 * Telf.: 955910904
Fax.: 955829507 www.marinaleda.es * e-mail: info@marinaleda.com



Liquidación del Presupuesto **2022**

Liquidación del Presupuesto: **2022**



Ayuntamiento de Marinaleda

Avda. libertad, 119 (Marinaleda) * C.P. 41569 * Telf.: 955910904
Fax.: 955829507 www.marinaleda.es * e-mail: info@marinaleda.com

Documentos expediente de Aprobación.

Documentos: Liquidación Presupuesto 2022

- 1.-Liquidación Presupuesto Gastos 2022. (Aplicaciones).
- 2.-Liquidación Presupuesto Gastos 2022.
 - 2.1 Clasificación por Económica
 - 2.2 Clasificación por Funcional.
- 3.-Liquidación Presupuesto Ingresos 2022.
- 4.-Resultado Presupuestario.
- 5.-Estado de Presupuesto de Ejercicios Cerrados.
- 6.-Estado de Conceptos no Presupuestarios.
- 7.-Relación de Gastos con Financiación Afectada.
- 8.-Acta de Arqueo Resumen a 31.12.2022.
Certificados de Saldos bancarios a 31.12.2022.
- 9.-Estado de Remanente de Tesorería a 31.12.2022.
- 10.- Resumen del PMP ejercicio 2022.
- 11.-Documentos Expediente de Aprobación.
 - .-Informe de Intervención, Informe de Evaluación Cumplimiento Objetivo de Estabilidad Presupuestaria e Informe de regla de gasto.
 - .-Decreto de Alcaldía nº 12/2023 de 01 de febrero.



AYUNTAMIENTO

DE

MARINALEDA

Liquidación. Presupuesto de Gastos.
Aplicaciones.

1)



AYUNTAMIENTO DE MARINALEDA
EJERCICIO 2022
ESTADO DE LIQUIDACIÓN DEL PRESUPUESTO

I. LIQUIDACIÓN DEL PRESUPUESTO DE GASTOS

Página: 1

Aplicación Presupuestaria	Descripción	Creditos Presupuestarios			Gastos Comprometid. (4)	Obligaciones Reconocidas Netas (5)	Pagos (6)	Obligaciones Pendiente de Pago a 31/12 (7 = 5 - 6)	Remanente de Crédito de Crédito (8 = 3 - 5)
		Iniciales (1)	Modificac. (2)	Definitivos (3 = 1 + 2)					
.011.31000	Deuda Pública INTERESES PTMO. CAIXABANK SA	1.000,00	0,00	1.000,00	115,62	115,62	0,00	884,38	
.011.31001	Deuda Pública INTERESES PTMO: BANCO SABADELL (FONDO FF.EE.LL)	5.000,00	0,00	5.000,00	4.428,46	4.428,46	0,00	571,54	
.011.31002	Deuda Pública INTERESES PTMO: OPERACIONES TESORERIA	1.000,00	0,00	1.000,00	0,00	0,00	0,00	1.000,00	
.011.31100	Deuda Pública GASTOS FINANCIEROS, APERTURA...	1.000,00	0,00	1.000,00	0,00	0,00	0,00	1.000,00	
.011.35900	Deuda Pública INTERESES DEMORA APLAZAMIENTOS DEUDAS	1.000,00	0,00	1.000,00	0,00	0,00	0,00	1.000,00	
.011.91300	Deuda Pública AMORTIZACION PTMO: CAIXABANK SA	9.000,00	0,00	9.000,00	8.671,39	8.671,39	0,00	328,61	
.011.91301	Deuda Pública AMORTIZACION PTMO: B.SABADELL-ICO RDL 4/2012	179.000,00	0,00	179.000,00	177.422,13	177.422,13	0,00	1.577,87	
.133.21900	Ordenación del tráfico y del estacionamiento OTRO INMOVILIZADO MATERIAL. (CONSERVACION).	6.000,00	0,00	6.000,00	5.655,34	5.655,34	497,16	344,66	
.134.22699	Movilidad urbana Otros gastos diversos	1.000,00	0,00	1.000,00	0,00	0,00	0,00	1.000,00	
.150.13012	Administración General de Vivienda y Urbanismo RETRIBUCIONES PERSONAL LABORAL.	107.000,00	0,00	107.000,00	91.320,62	91.076,24	0,00	15.923,76	
.150.16012	Administración General de Vivienda y Urbanismo SEG. SOCIAL: URBANISMO/POLIMAN/EDIF/INSTAL A.PÚB	39.000,00	0,00	39.000,00	35.000,00	32.270,20	2.680,08	6.729,80	
.150.21000	Administración General de Vivienda y Urbanismo INFRAESTRUCTURAS Y BIENES NATURALES.	3.000,00	0,00	3.000,00	0,00	0,00	0,00	3.000,00	
.150.21200	Administración General de Vivienda y Urbanismo EDIFICIOS Y OTRAS CONSTRUCCIONES. (CONSERVACION)	4.000,00	0,00	4.000,00	898,17	898,17	0,00	3.101,83	
.150.21300	Administración General de Vivienda y Urbanismo MAQUINARIA, INSTALACIONES TECNICAS, UTILLAJE.	2.500,00	0,00	2.500,00	4.151,62	4.151,62	0,00	-1.651,62	
.150.21400	Administración General de Vivienda y Urbanismo ELEMENTOS DE TRANSPORTES. (REPARACIONES).	5.000,00	0,00	5.000,00	2.502,85	2.502,85	1.988,51	2.497,15	



AYUNTAMIENTO DE MARINALEDA
EJERCICIO 2022
ESTADO DE LIQUIDACIÓN DEL PRESUPUESTO

Página: 2

I. LIQUIDACIÓN DEL PRESUPUESTO DE GASTOS

Aplicación Presupuestaria	Descripción	Creditos Presupuestarios			Gastos Comprometid. (4)	Obligaciones Reconocidas Netas (5)	Pagos (6)	Obligaciones Pendiente de Pago a 31/12 (7 = 5 - 6)	Remanente de Crédito (8 = 3 - 5)
		Iniciales (1)	Modificac. (2)	Definitivos (3 = 1 + 2)					
.150.22699	Administración General de Vivienda y Urbanismo Otros gastos diversos	3.000,00	0,00	3.000,00	4.362,91	4.132,49	230,42	-1.362,91	
.150.22706	Administración General de Vivienda y Urbanismo Estudios y trabajos técnicos	8.000,00	0,00	8.000,00	0,00	0,00	0,00	8.000,00	
.150.22799	Administración General de Vivienda y Urbanismo Otros trabajos realizados por otras empresas y profesionales	4.000,00	0,00	4.000,00	923,77	0,00	923,77	3.076,23	
.150.62350	Administración General de Vivienda y Urbanismo PLAN CONTIGO PCIS: MÁQUINA RETRO-EXCAVADORA	0,00	95.000,00	95.000,00	95.000,00	95.000,00	0,00	0,00	
.151.22799	Urbanismo: planeamiento, gestión, ejecución y disciplina urbanística Otros trabajos realizados por otras empresas y profesionales	0,00	130.601,59	130.601,59	0,00	0,00	0,00	130.601,59	
.1521.22799	Promoción y gestión de vivienda de protección pública Otros trabajos realizados por otras empresas y profesionales	20.000,00	0,00	20.000,00	20.000,00	0,00	0,00	20.000,00	
.1521.68920	Promoción y gestión de vivienda de protección pública PFEA 2018-2019: I FASE CONSTRUCCION 20 VIVIENDAS	0,00	0,00	0,00	0,00	0,00	0,00	0,00	
.1521.68921	Promoción y gestión de vivienda de protección pública PFEA 2019-2020: IV FASE CONSTRUCCION 24 VIVIENDAS	0,00	613.410,67	613.410,67	285.820,08	284.819,50	822,61	327.768,56	
.153.61936	Vías públicas PFEA 2021-2022: REURB.AVD.LIBERTAD ZONA DEPORTIVA	0,00	240.693,28	240.693,28	239.547,86	231.148,87	4.869,85	4.674,56	
.1532.61900	Pavimentación de vías públicas PFEA 2022-2023: PAVIMENTACIONES VIAS PÚBLICAS	0,00	42.480,00	42.480,00	401,80	291,49	110,31	42.078,20	
.1532.61951	Pavimentación de vías públicas PLAN CONTIGO PCIS: ASFALTADO VARIAS CALLES	0,00	90.000,00	90.000,00	80.865,00	80.865,00	0,00	9.135,00	
.162.13016	Recogida, gestión y tratamiento de residuos RETRIBUCIONES PERSONAL LABORAL. SERVICIO R.S.U.	45.000,00	-4.000,00	41.000,00	36.259,27	36.259,27	0,00	4.740,73	
.162.16016	Recogida, gestión y tratamiento de residuos SEG. SOCIAL: RECOGIDA R.S.U.	16.000,00	0,00	16.000,00	16.000,00	9.974,12	497,25	5.528,63	
.162.21400	Recogida, gestión y tratamiento de residuos ELEMENTOS DE TRANSPORTES. (REPARACIONES).	3.000,00	0,00	3.000,00	3.029,26	3.029,26	0,00	-29,26	
.162.21900	Recogida, gestión y tratamiento de residuos OTRO INMOVILIZADO MATERIAL. (CONSERVACION).	3.000,00	0,00	3.000,00	0,00	0,00	0,00	3.000,00	



AYUNTAMIENTO DE MARINALEDA
EJERCICIO 2022
ESTADO DE LIQUIDACIÓN DEL PRESUPUESTO

Página: 3

I. LIQUIDACIÓN DEL PRESUPUESTO DE GASTOS

Aplicación Presupuestaria	Descripción	Creditos Presupuestarios			Gastos Comprometid. (4)	Obligaciones Reconocidas Netas (5)	Pagos (6)	Obligaciones Pendiente de Pago a 31/12 (7 = 5 - 6)	Remanente de Crédito de Crédito (8 = 3 - 5)
		Iniciales (1)	Modificac. (2)	Definitivos (3 = 1 + 2)					
.162.22103	Recogida, gestión y tratamiento de residuos Combustibles y carburantes	3.000,00	0,00	3.000,00	86,64	86,64	86,64	0,00	2.913,36
.162.22400	Recogida, gestión y tratamiento de residuos PRIMAS DE SEGUROS.	1.000,00	0,00	1.000,00	1.331,16	1.331,16	1.331,16	0,00	-331,16
.162.22699	Recogida, gestión y tratamiento de residuos Otros gastos diversos	3.000,00	0,00	3.000,00	8.017,31	8.017,31	8.017,31	0,00	-5.017,31
.162.22799	Recogida, gestión y tratamiento de residuos Otros trabajos realizados por otras empresas y profesionales	5.000,00	0,00	5.000,00	5.905,78	5.905,78	5.821,08	84,70	-905,78
.162.46705	Recogida, gestión y tratamiento de residuos A CONSORCIO. MEDIO AMBIENTE TRATAMIENTO DE	38.000,00	0,00	38.000,00	34.650,70	34.650,70	34.650,70	0,00	3.349,30
.162.62403	Recogida, gestión y tratamiento de residuos VEHICULO ELECTRICO PURO - RSU	0,00	30.000,00	30.000,00	30.000,00	29.995,90	29.995,90	0,00	4,10
.162.62450	Recogida, gestión y tratamiento de residuos PLAN CONTIGO PVRSU: ADQUISICIÓN CAMIÓN RSU	0,00	110.000,00	110.000,00	0,00	0,00	0,00	0,00	110.000,00
.1622.60925	Gestión de residuos sólidos urbanos PLAN CONTIGO (PICS): PUNTO LIMPIO	0,00	140.522,99	140.522,99	0,00	0,00	0,00	0,00	140.522,99
.163.13119	Limpieza viaria RETRIBUCIONES PERSONAL. LIMPIEZA EDIF. Y VIARIA.	30.000,00	-17.000,00	13.000,00	12.652,40	12.652,40	12.652,40	0,00	347,60
.163.16024	Limpieza viaria SEG. SOCIAL: LIMPIEZA VIARIA. EDIF./INSTALA. PUBLIC. AS.	11.000,00	-6.000,00	5.000,00	5.000,00	4.457,02	4.457,02	0,00	542,98
.163.22199	Limpieza viaria Otros suministros	2.000,00	0,00	2.000,00	33,60	33,60	33,60	0,00	1.966,40
.163.22799	Limpieza viaria Otros trabajos realizados por otras empresas y profesionales	18.000,00	-4.500,00	13.500,00	244,96	244,96	244,96	0,00	13.255,04
.163.62455	Limpieza viaria PLAN CONTIGO: HIDROLIMPIADORA	0,00	28.037,38	28.037,38	28.011,50	28.011,50	28.011,50	0,00	25,88
.164.21200	Cementerios y servicios funerarios EDIFICIOS Y OTRAS CONSTRUCCIONES. (CONSERVACION)	1.500,00	0,00	1.500,00	318,02	318,02	318,02	0,00	1.181,98
.165.22100	Alumbrado público Energía eléctrica	60.000,00	0,00	60.000,00	78.044,13	78.044,07	75.308,12	2.735,95	-18.044,07



AYUNTAMIENTO DE MARINALEDA
EJERCICIO 2022
ESTADO DE LIQUIDACIÓN DEL PRESUPUESTO

I. LIQUIDACIÓN DEL PRESUPUESTO DE GASTOS

Página: 4

Aplicación Presupuestaria	Descripción	Creditos Presupuestarios			Gastos Comprometid. (4)	Obligaciones Reconocidas Netas (5)	Pagos (6)	Obligaciones Pendiente de Pago a 31/12 (7 = 5 - 6)	Remanente de Crédito (8 = 3 - 5)
		Iniciales (1)	Modificac. (2)	Definitivos (3 = 1 + 2)					
.165.22112	Alumbrado público Suministros de material electrónico, eléctrico y de telecomu	6.000,00	0,00	6.000,00	10.936,50	10.936,50	10.936,50	0,00	-4.936,50
.165.22799	Alumbrado público Otros trabajos realizados por otras empresas y profesionales	0,00	0,00	0,00	83,67	83,67	83,67	0,00	-83,67
.165.63500	Alumbrado público ALUMBRADO PÚBLICO. REPOSICIÓN	0,00	0,00	0,00	0,00	0,00	0,00	0,00	0,00
.171.13014	Parques y jardines RETRIBUCIONES PERSONAL LABORAL. JARDINES Y M.	32.500,00	0,00	32.500,00	12.930,67	12.930,67	12.930,67	0,00	19.569,33
.171.16014	Parques y jardines SEG. SOCIAL: PARQUES, JARDINES Y M. AMBIEN TE.	12.000,00	0,00	12.000,00	8.000,00	8.000,00	8.000,00	0,00	11.316,66
.171.21000	Parques y jardines INFRAESTRUCTURAS Y BIENES NATURALES.	6.000,00	42.480,00	48.480,00	11.899,04	11.899,02	9.574,95	2.324,07	36.580,98
.171.21300	Parques y jardines MAQUINARIA, INSTALACIONES TECNICAS, UTILLAJE.	2.000,00	0,00	2.000,00	1.905,93	1.905,93	1.905,93	0,00	94,07
.171.22699	Parques y jardines Otros gastos diversos	1.000,00	0,00	1.000,00	321,93	321,93	321,93	0,00	678,07
.171.62500	Parques y jardines MOBILIARIO Y ENSERES: PARQUE INFANTILL	0,00	22.500,00	22.500,00	22.049,83	22.049,83	22.049,83	0,00	450,17
.171.63300	Parques y jardines MAQUINARIA, INSTALACIONES Y UTILLAJE.	0,00	0,00	0,00	0,00	0,00	0,00	0,00	0,00
.171.63500	Parques y jardines ALUMBRADO PÚBLICO. REPOSICIÓN	0,00	0,00	0,00	0,00	0,00	0,00	0,00	0,00
.230.13022	ADMON. GENERAL SERVICIOS SOCIALES RETRIBUCIONES PERSONAL LABORAL TRABAJADORA	21.843,03	0,00	21.843,03	20.110,68	20.110,68	20.110,68	0,00	1.732,35
.230.13023	ADMON. GENERAL SERVICIOS SOCIALES RETRIBUCIONES PERSONAL LABORAL EDUCADORA SOCIAL	19.430,70	0,00	19.430,70	20.110,68	20.110,68	20.110,68	0,00	-679,98
.230.16028	ADMON. GENERAL SERVICIOS SOCIALES SEG.SOCIAL: SERVICIOS SOCIALES T.SOCIAL	7.486,00	0,00	7.486,00	6.367,00	6.344,86	5.816,13	528,73	1.141,14
.230.16029	ADMON. GENERAL SERVICIOS SOCIALES SEG.SOCIAL: EDUCADORA SOCIAL	7.486,00	0,00	7.486,00	6.591,00	6.586,20	6.037,35	548,85	899,80



AYUNTAMIENTO DE MARINALEDA
EJERCICIO 2022
ESTADO DE LIQUIDACIÓN DEL PRESUPUESTO

I. LIQUIDACIÓN DEL PRESUPUESTO DE GASTOS

Página: 5

Aplicación Presupuestaria	Descripción	Creditos Presupuestarios			Gastos Comprometid. (4)	Obligaciones Reconocidas Netas (5)	Pagos (6)	Obligaciones Pendiente de Pago a 31/12 (7 = 5 - 6)	Remanente de Crédito (8 = 3 - 5)
		Iniciales (1)	Modificac. (2)	Definitivos (3 = 1 + 2)					
.230.46705	ADMIN. GENERAL SERVICIOS SOCIALES A CONSORCIO. MEDIO AMBIENTE TRATAMIENTO DE	11.000,00	0,00	11.000,00	10.703,78	10.703,78	10.703,78	0,00	296,22
.231.13118	Asistencia social primaria RETRIBUCIONES PERSONAL TEMPORAL. MONITORES	0,00	2.460,18	2.460,18	2.411,31	2.411,31	2.411,31	0,00	48,87
.231.14324	Asistencia social primaria OTRO PERSONAL: PPE. - PEUM	0,00	31.700,00	31.700,00	30.423,17	30.423,17	30.423,17	0,00	1.276,83
.231.16023	Asistencia social primaria SEG. SOCIAL. PERSONAL: DESARROLLO GITANO	0,00	861,00	861,00	861,00	735,32	586,06	149,26	125,68
.231.16025	Asistencia social primaria SEG. SOCIAL. PROG.PREV.EXCLUSIÓN SOCIAL	0,00	11.085,20	11.085,20	11.085,20	10.334,65	8.607,30	1.727,35	750,55
.231.22199	Asistencia social primaria Otros suministros	2.000,00	0,00	2.000,00	0,00	0,00	0,00	0,00	2.000,00
.231.22699	Asistencia social primaria Otros gastos diversos	5.000,00	9.664,24	14.664,24	8.241,56	8.241,56	8.088,63	152,93	6.422,68
.231.22799	Asistencia social primaria Otros trabajos realizados por otras empresas y profesionales	3.000,00	5.390,00	8.390,00	6.951,85	6.951,85	6.951,85	0,00	1.438,15
.231.48000	Asistencia social primaria A FAMILIAS E INST. SIN FINES LUCRO. ASISTENCIALES	18.000,00	3.000,00	21.000,00	21.512,00	21.512,00	21.512,00	0,00	-512,00
.231.48001	Asistencia social primaria A FAMILIAS E INST. SIN FINES LUCRO. 0.7%	5.000,00	-1.600,00	3.400,00	0,00	0,00	0,00	0,00	3.400,00
.231.48003	Asistencia social primaria A FAMILIAS EMERGENCIA PLAN ACTUA 2022	0,00	17.889,97	17.889,97	2.192,52	2.192,52	2.192,52	0,00	15.697,45
.231.63300	Asistencia social primaria MAQUINARIA, INSTALACIONES Y UTILIAUE.	0,00	1.600,00	1.600,00	1.585,10	1.585,10	1.585,10	0,00	14,90
.233.13013	ASISTENCIAS A PERSONAS DEPENDIENTES RETRIBUCIONES PERSONAL LABORAL. (S.A.D.) Y	144.000,00	30.846,91	174.846,91	173.245,56	173.066,36	173.066,36	0,00	1.780,55
.233.16013	ASISTENCIAS A PERSONAS DEPENDIENTES SEG. SOCIAL: S.A.D. Y LEY DEPENDENCIA.	50.000,00	2.650,00	52.650,00	54.664,00	52.865,78	48.728,31	4.137,47	-215,78
.233.22699	ASISTENCIAS A PERSONAS DEPENDIENTES Otros gastos diversos	0,00	0,00	0,00	1.554,40	1.554,40	1.554,40	0,00	-1.554,40



AYUNTAMIENTO DE MARINALEDA
EJERCICIO 2022
ESTADO DE LIQUIDACIÓN DEL PRESUPUESTO

I. LIQUIDACIÓN DEL PRESUPUESTO DE GASTOS

Página: 6

Aplicación Presupuestaria	Descripción	Creditos Presupuestarios			Gastos Comprometid. (4)	Obligaciones Reconocidas Netas (5)	Pagos (6)	Obligaciones Pendiente de Pago a 31/12 (7 = 5 - 6)	Remanente de Crédito (8 = 3 - 5)
		Iniciales (1)	Modificac. (2)	Definitivos (3 = 1 + 2)					
.241.14300	Fomento del empleo RETRIBUCIONES PERSONAL DOCENTE/ADTVO.	0,00	87.000,00	87.000,00	43.533,58	43.533,58	0,00	43.466,42	
.241.14302	Fomento del empleo RETRIBUCIONES ALUMNADO FORMACIÓN DUAL	0,00	174.000,00	174.000,00	105.000,30	105.000,30	0,00	68.999,70	
.241.14320	Fomento del empleo EMPLEO / JOVEN AHORA	0,00	42.001,20	42.001,20	21.213,32	21.213,32	0,00	20.787,88	
.241.16059	Fomento del empleo SEG.SOCIAL: DOCENTES-ADTVO. FORMACIÓN DUAL	0,00	27.108,00	27.108,00	27.108,00	14.212,80	2.122,87	12.895,20	
.241.16060	Fomento del empleo SEG.SOCIAL: ALUMNADO. FORMACIÓN DUAL	0,00	48.340,20	48.340,20	48.340,20	10.939,50	1.823,25	37.400,70	
.241.16070	Fomento del empleo SEG.SOCIAL: EMPLEO JOVEN/AHORA	0,00	11.998,80	11.998,80	11.998,80	7.528,08	2.359,05	4.470,72	
.241.22000	Fomento del empleo Ordinario no inventariable	0,00	6.000,00	6.000,00	3.421,65	3.421,65	56,26	2.578,35	
.241.22002	Fomento del empleo Material informático no inventariable	0,00	6.000,00	6.000,00	0,00	0,00	0,00	6.000,00	
.241.22104	Fomento del empleo Vestiario	0,00	1.500,00	1.500,00	400,49	400,49	0,00	1.099,51	
.241.22199	Fomento del empleo Otros suministros	0,00	2.180,00	2.180,00	3.220,44	3.220,44	0,00	-1.040,44	
.241.22699	Fomento del empleo Otros gastos diversos	0,00	8.000,00	8.000,00	6.307,82	6.307,82	1.799,06	1.692,18	
.241.22799	Fomento del empleo Otros trabajos realizados por otras empresas y profesionales	0,00	8.000,00	8.000,00	2.384,74	2.384,74	0,00	5.615,26	
.311.22699	Protección de la salubridad pública Otros gastos diversos	15.000,00	-4.500,00	10.500,00	0,00	0,00	0,00	10.500,00	
.311.22799	Protección de la salubridad pública Otros trabajos realizados por otras empresas y profesionales	10.000,00	0,00	10.000,00	0,00	0,00	0,00	10.000,00	
.323.13100	Funcionamiento de centros docentes de enseñanza preescolar RETRIBUCIONES PERSONAL ESCUELA INFANTIL MUNICIPAL	85.000,00	7.500,00	92.500,00	100.165,84	100.165,84	0,00	-7.665,84	



AYUNTAMIENTO DE MARINALEDA
EJERCICIO 2022
ESTADO DE LIQUIDACIÓN DEL PRESUPUESTO

I. LIQUIDACIÓN DEL PRESUPUESTO DE GASTOS

Página: 7

Aplicación Presupuestaria	Descripción	Creditos Presupuestarios			Gastos Comprometid. (4)	Obligaciones Reconocidas Netas (5)	Pagos (6)	Obligaciones Pendiente de Pago a 31/12 (7 = 5 - 6)	Remanente de Crédito (8 = 3 - 5)
		Iniciales (1)	Modificac. (2)	Definitivos (3 = 1 + 2)					
.323.16010	Funcionamiento de centros docentes de enseñanza preescolar SEG. SOCIAL- ESCUELA INFANTIL MUNICIPAL	30.000,00	-690,00	29.310,00	29.310,00	26.892,36	24.174,15	2.718,21	2.417,64
.323.21200	Funcionamiento de centros docentes de enseñanza preescolar EDIFICIOS Y OTRAS CONSTRUCCIONES. (CONSERVACION)	9.000,00	0,00	9.000,00	6.043,51	6.043,51	6.043,51	0,00	2.956,49
.323.21300	Funcionamiento de centros docentes de enseñanza preescolar MAQUINARIA, INSTALACIONES TECNICAS, UTILLAJE.	0,00	0,00	0,00	2.477,48	2.477,48	2.477,48	0,00	-2.477,48
.323.22103	Funcionamiento de centros docentes de enseñanza preescolar Combustibles y carburantes	5.000,00	5.000,00	10.000,00	8.829,27	8.829,27	8.829,27	0,00	1.170,73
.323.22105	Funcionamiento de centros docentes de enseñanza preescolar Productos alimenticios	12.000,00	0,00	12.000,00	12.503,28	12.503,28	9.948,93	2.554,35	-503,28
.323.22110	Funcionamiento de centros docentes de enseñanza preescolar Productos de limpieza y aseo	2.000,00	2.000,00	4.000,00	5.166,95	5.166,95	5.166,95	0,00	-1.166,95
.323.22199	Funcionamiento de centros docentes de enseñanza preescolar Otros suministros	3.000,00	0,00	3.000,00	1.335,58	1.335,58	1.275,08	60,50	1.664,42
.323.22400	Funcionamiento de centros docentes de enseñanza preescolar PRIMAS DE SEGUROS.	0,00	0,00	0,00	486,18	486,18	486,18	0,00	-486,18
.323.22799	Funcionamiento de centros docentes de enseñanza preescolar Otros trabajos realizados por otras empresas y profesionales	5.000,00	0,00	5.000,00	2.644,44	2.644,44	2.644,44	0,00	2.355,56
.323.45000	Funcionamiento de centros docentes de enseñanza preescolar TRANSFERENCIAS. C.P. ENCARAMACION CONVENIO	1.500,00	0,00	1.500,00	0,00	0,00	0,00	0,00	1.500,00
.323.62500	Funcionamiento de centros docentes de enseñanza preescolar MOBILIARIO Y ENSERES: PARQUE INFANTILL	0,00	0,00	0,00	0,00	0,00	0,00	0,00	0,00
.323.62501	Funcionamiento de centros docentes de enseñanza preescolar EQUIPAMIENTO ESCUELA INFANTIL - PARQUE	0,00	22.500,00	22.500,00	0,00	0,00	0,00	0,00	22.500,00
.326.13011	Servicios complementarios de educación RETRIBUCIONES PERSONAL LABORAL. MONITOR	16.550,00	0,00	16.550,00	17.111,28	17.111,28	17.111,28	0,00	-561,28
.326.13015	Servicios complementarios de educación RETRIBUCIONES PERSONAL LABORAL. A.D.J.	12.619,00	0,00	12.619,00	14.000,04	14.000,04	14.000,04	0,00	-1.381,04
.326.13017	Servicios complementarios de educación RETRIBUCIONES PERSONAL LABORAL. MONITOR	9.600,00	0,00	9.600,00	10.500,00	10.500,00	10.500,00	0,00	-900,00



AYUNTAMIENTO DE MARINALEDA
EJERCICIO 2022
ESTADO DE LIQUIDACIÓN DEL PRESUPUESTO

Página: 8

I. LIQUIDACIÓN DEL PRESUPUESTO DE GASTOS

Aplicación Presupuestaria	Descripción	Creditos Presupuestarios			Gastos Comprometid. (4)	Obligaciones Reconocidas Netas (5)	Pagos (6)	Obligaciones Pendiente de Pago a 31/12 (7 = 5 - 6)	Remanente de Crédito (8 = 3 - 5)
		Iniciales (1)	Modificac. (2)	Definitivos (3 = 1 + 2)					
.326.13103	Servicios complementarios de educación RETRIBUCIONES PERSONAL SERVICIOS EDUCATIVOS	1.000,00	0,00	1.000,00	0,00	0,00	0,00	1.000,00	
.326.13117	Servicios complementarios de educación RETRIBUCIONES PERSONAL TEMPORAL. PROGRAMAS PDI.	5.000,00	0,00	5.000,00	2.255,92	2.255,92	2.255,92	2.744,08	
.326.13118	Servicios complementarios de educación RETRIBUCIONES PERSONAL TEMPORAL. MONITORES	3.000,00	0,00	3.000,00	0,00	0,00	0,00	3.000,00	
.326.16011	Servicios complementarios de educación SEG. SOCIAL: MONITOR INFORMATICO.	5.700,00	0,00	5.700,00	5.700,00	5.603,76	5.136,78	96,24	
.326.16015	Servicios complementarios de educación SEG. SOCIAL: JUVENTUD/A.D.J.	4.133,00	0,00	4.133,00	4.620,00	4.585,17	4.203,07	-452,17	
.326.16017	Servicios complementarios de educación SEG. SOCIAL: CULTURA/MONITOR.	4.000,00	0,00	4.000,00	4.000,00	3.828,02	3.528,95	171,98	
.326.16022	Servicios complementarios de educación SEG. SOCIAL.: PIM. E. VERANO, TALLERES.	2.000,00	0,00	2.000,00	730,00	726,34	726,34	1.273,66	
.326.16023	Servicios complementarios de educación SEG. SOCIAL. PERSONAL: DESARROLLO GITANO	1.000,00	0,00	1.000,00	0,00	0,00	0,00	1.000,00	
.326.16026	Servicios complementarios de educación SEG.SOCIAL:SERVICIOS EDUCATIVOS.	350,00	0,00	350,00	0,00	0,00	0,00	350,00	
.326.22699	Servicios complementarios de educación Otros gastos diversos	7.000,00	-1.336,00	5.664,00	104,91	104,91	104,91	5.559,09	
.326.22799	Servicios complementarios de educación Otros trabajos realizados por otras empresas y profesionales	3.000,00	0,00	3.000,00	209,10	209,10	9,10	2.790,90	
.326.78003	Servicios complementarios de educación A FAMILIAS: EQUIPO INFORMATICO MEJOR EXP.	0,00	0,00	0,00	0,00	0,00	0,00	0,00	
.327.14311	Fomento de la convivencia ciudadana OTRO PERSONAL "GIMNASIA MAYORES"	0,00	3.766,00	3.766,00	3.927,79	3.927,79	3.927,79	-161,79	
.327.16022	Fomento de la convivencia ciudadana SEG. SOCIAL.: PIM. E. VERANO, TALLERES.	0,00	1.410,00	1.410,00	1.247,00	1.239,26	1.239,26	170,74	
.327.22699	Fomento de la convivencia ciudadana Otros gastos diversos	2.000,00	6.336,00	8.336,00	7.522,91	7.522,91	6.990,51	813,09	



AYUNTAMIENTO DE MARINALEDA
EJERCICIO 2022
ESTADO DE LIQUIDACIÓN DEL PRESUPUESTO

I. LIQUIDACIÓN DEL PRESUPUESTO DE GASTOS

Página: 9

Aplicación Presupuestaria	Descripción	Creditos Presupuestarios			Gastos Comprometid. (4)	Obligaciones Reconocidas Netas (5)	Pagos (6)	Obligaciones Pendiente de Pago a 31/12 (7 = 5 - 6)	Remanente de Crédito de Crédito (8 = 3 - 5)
		Iniciales (1)	Modificac. (2)	Definitivos (3 = 1 + 2)					
.327.22799	Fomento de la convivencia ciudadana Otros trabajos realizados por otras empresas y profesionales	3.000,00	13.000,00	16.000,00	17.945,97	17.945,97	0,00	-1.945,97	
.330.22199	Administración General de Cultura Otros suministros	5.000,00	0,00	5.000,00	0,00	0,00	0,00	5.000,00	
.330.22609	Administración General de Cultura Actividades culturales y deportivas	6.000,00	0,00	6.000,00	0,00	0,00	0,00	6.000,00	
.330.22799	Administración General de Cultura Otros trabajos realizados por otras empresas y profesionales	0,00	11.700,00	11.700,00	13.850,12	13.850,12	0,00	-2.150,12	
.332.22001	Bibliotecas y Archivos Prensa, revistas, libros y otras publicaciones	2.000,00	0,00	2.000,00	0,00	0,00	0,00	2.000,00	
.332.22199	Bibliotecas y Archivos Otros suministros	1.000,00	0,00	1.000,00	51,29	51,29	0,00	948,71	
.332.22699	Bibliotecas y Archivos Otros gastos diversos	0,00	1.960,00	1.960,00	3.116,27	3.116,27	458,52	-1.156,27	
.332.22799	Bibliotecas y Archivos Otros trabajos realizados por otras empresas y profesionales	0,00	0,00	0,00	430,17	430,17	0,00	-430,17	
.332.62949	Bibliotecas y Archivos PLAN CON FIGO: EQUIPAMIENTO INFORMATICO BIBLIOTECA	0,00	5.000,00	5.000,00	4.999,99	4.999,99	0,00	0,01	
.332.63600	Bibliotecas y Archivos EQUIPOS PROCESO INFORMACIÓN	0,00	3.540,70	3.540,70	3.539,99	3.539,99	0,00	0,71	
.334.21300	Promoción cultural MAQUINARIA, INSTALACIONES TECNICAS, UTILILLAJE.	2.000,00	-50,00	1.950,00	0,00	0,00	0,00	1.950,00	
.334.22001	Promoción cultural Prensa, revistas, libros y otras publicaciones	2.000,00	0,00	2.000,00	0,00	0,00	0,00	2.000,00	
.334.22199	Promoción cultural Otros suministros	2.000,00	0,00	2.000,00	0,00	0,00	0,00	2.000,00	
.334.22699	Promoción cultural Otros gastos diversos	1.400,00	0,00	1.400,00	0,00	0,00	0,00	1.400,00	
.337.22609	Instalaciones de ocupación del tiempo libre Actividades culturales y deportivas	2.000,00	0,00	2.000,00	0,00	0,00	0,00	2.000,00	



AYUNTAMIENTO DE MARINALEDA
EJERCICIO 2022
ESTADO DE LIQUIDACIÓN DEL PRESUPUESTO

Página: 10

I. LIQUIDACIÓN DEL PRESUPUESTO DE GASTOS

Aplicación Presupuestaria	Descripción	Creditos Presupuestarios			Gastos Comprometid. (4)	Obligaciones Reconocidas Netas (5)	Pagos (6)	Obligaciones Pendiente de Pago a 31/12 (7 = 5 - 6)	Remanente de Crédito (8 = 3 - 5)
		Iniciales (1)	Modificac. (2)	Definitivos (3 = 1 + 2)					
.338.22699	Fiestas populares y festejos Otros gastos diversos	20.000,00	45.000,00	65.000,00	18.024,99	18.024,99	12.936,44	5.088,55	46.975,01
.338.22799	Fiestas populares y festejos Otros trabajos realizados por otras empresas y profesionales	48.000,00	-15.500,00	32.500,00	118.613,43	118.613,43	116.979,93	1.633,50	-86.113,43
.341.13018	Promoción y fomento del deporte RETRIBUCIONES PERSONAL LABORAL. DEPORTES.	40.000,00	0,00	40.000,00	38.270,88	38.270,88	38.270,88	0,00	1.729,12
.341.16018	Promoción y fomento del deporte SEG. SOCIAL. DEPORTES.	14.000,00	0,00	14.000,00	11.810,00	9.604,05	9.391,15	212,90	4.395,95
.341.22199	Promoción y fomento del deporte Otros suministros	3.000,00	0,00	3.000,00	0,00	0,00	0,00	0,00	3.000,00
.341.22699	Promoción y fomento del deporte Otros gastos diversos	3.500,00	0,00	3.500,00	0,00	0,00	0,00	0,00	3.500,00
.341.22799	Promoción y fomento del deporte Otros trabajos realizados por otras empresas y profesionales	8.000,00	0,00	8.000,00	11.580,39	11.580,39	11.580,39	0,00	-3.580,39
.341.48010	Promoción y fomento del deporte A FAMILIAS E INST. SIN FINES LUCRO. DEPORTIVAS	18.000,00	-9.000,00	9.000,00	8.294,15	8.294,15	8.294,15	0,00	705,85
.342.13115	Instalaciones deportivas RETRIBUCIONES PERSONAL TEMPORAL. SOCORRISTAS.	15.000,00	-1.166,00	13.834,00	8.162,46	8.162,46	8.162,46	0,00	5.671,54
.342.16020	Instalaciones deportivas SEG. SOCIAL. SOCORRISTAS/PISCINAS MUNICIPALES	6.000,00	0,00	6.000,00	2.572,59	2.572,59	2.572,59	0,00	3.427,41
.342.21200	Instalaciones deportivas EDIFICIOS Y OTRAS CONSTRUCCIONES. (CONSERVACION)	5.000,00	0,00	5.000,00	7.743,35	7.743,35	7.697,37	45,98	-2.743,35
.342.21300	Instalaciones deportivas MAQUINARIA, INSTALACIONES TECNICAS, UTILLAJE.	1.000,00	0,00	1.000,00	386,60	386,60	386,60	0,00	613,40
.342.22199	Instalaciones deportivas Otros suministros	15.000,00	0,00	15.000,00	12.165,66	12.165,66	12.165,66	0,00	2.834,34
.342.61955	Instalaciones deportivas PLAN CONTIGO PCIS: MEJORA PISCINAS MUNICIPALES	0,00	70.000,00	70.000,00	69.264,30	68.983,15	68.983,15	0,00	1.016,85
.342.61960	Instalaciones deportivas PLAN CONTIGO PCIS: GESPED ARTIFICIAL SUSTITUCIÓN	0,00	165.000,00	165.000,00	140.213,81	140.213,81	140.213,81	0,00	24.786,19



AYUNTAMIENTO DE MARINALEDA
EJERCICIO 2022
ESTADO DE LIQUIDACIÓN DEL PRESUPUESTO

I. LIQUIDACIÓN DEL PRESUPUESTO DE GASTOS

Página: 11

Aplicación Presupuestaria	Descripción	Creditos Presupuestarios			Gastos Comprometid. (4)	Obligaciones Reconocidas Netas (5)	Pagos (6)	Obligaciones Pendiente de Pago a 31/12 (7 = 5 - 6)	Remanente de Crédito (8 = 3 - 5)
		Iniciales (1)	Modificac. (2)	Definitivos (3 = 1 + 2)					
.342.61961	Instalaciones deportivas PLAN CONTIGO: REACTIVACION CULTURAL / DEPORTIVA	0,00	0,00	0,00	0,00	0,00	0,00	0,00	0,00
.342.62549	Instalaciones deportivas PLAN CONTIGO: EQUIPAMIENTO DEPORTIVO	0,00	17.189,98	17.189,98	17.189,98	17.189,98	17.189,98	0,00	0,00
.425.62355	Energía INVERSIONES AHORRO ENERGETICO. NAVE P.IND.	0,00	102.859,89	102.859,89	64.493,00	0,00	0,00	0,00	102.859,89
.425.62356	Energía INVERSIONES AHORRO ENERGETICO. CEIP ENCARNACION	0,00	36.766,84	36.766,84	24.765,32	24.765,32	24.765,32	0,00	12.001,52
.425.62357	Energía INVERSIONES AHORRO ENERGETICO. E-INFANTIL	0,00	36.888,51	36.888,51	24.844,68	24.844,68	24.844,68	0,00	12.043,83
.433.14348	Desarrollo empresarial PLAN CONTIGO: PEAE AS.1 COLECTIVOS	0,00	55.000,00	55.000,00	47.708,59	47.708,59	47.708,59	0,00	7.291,41
.433.16048	Desarrollo empresarial PLAN CONTIGO: PEAE AS.1 COLECTIVOS	0,00	19.036,85	19.036,85	18.950,47	17.230,51	14.290,39	2.940,12	1.806,34
.433.22110	Desarrollo empresarial Productos de limpieza y aseo	0,00	4.746,00	4.746,00	4.746,00	4.746,00	4.746,00	0,00	0,00
.433.22699	Desarrollo empresarial Otros gastos diversos	0,00	21.399,80	21.399,80	3.225,50	3.225,50	424,40	2.801,10	18.174,30
.433.60950	Desarrollo empresarial PLAN CONTIGO PEAE: PÉRGOLAS AVD. LIBERTAD	0,00	12.000,00	12.000,00	8.606,63	8.606,63	8.606,63	0,00	3.393,37
.433.61950	Desarrollo empresarial PLAN CONTIGO PEAE: MEJORA SEGURIDAD VIAL.	0,00	2.800,00	2.800,00	2.004,85	2.004,85	2.004,85	0,00	795,15
.433.62351	Desarrollo empresarial PLAN CONTIGO PEAE: MAQUINA LIMPIEZA ESPACIOS	0,00	48.400,00	48.400,00	0,00	0,00	0,00	0,00	48.400,00
.433.62550	Desarrollo empresarial PLAN CONTIGO PEAE: CONTENEDORES SERVICIO RSU.	0,00	2.682,85	2.682,85	2.682,85	2.682,85	2.682,85	0,00	0,00
.433.62551	Desarrollo empresarial PLAN CONTIGO PEAE: MOBILIARIO HOSTAL MUNICIPAL	0,00	60.000,00	60.000,00	0,00	0,00	0,00	0,00	60.000,00
.433.68250	Desarrollo empresarial PLAN CONTIGO PEAE: CERRAMIENTO P.IND.- ZONA VERDE	0,00	57.355,58	57.355,58	18.675,18	10.907,15	9.099,89	1.807,26	46.448,43



AYUNTAMIENTO DE MARINALEDA
EJERCICIO 2022
ESTADO DE LIQUIDACIÓN DEL PRESUPUESTO

Página: 12

I. LIQUIDACIÓN DEL PRESUPUESTO DE GASTOS

Aplicación Presupuestaria	Descripción	Creditos Presupuestarios			Gastos Comprometid. (4)	Obligaciones Reconocidas Netas (5)	Pagos (6)	Obligaciones Pendiente de Pago a 31/12 (7 = 5 - 6)	Remanente de Crédito (8 = 3 - 5)
		Iniciales (1)	Modificac. (2)	Definitivos (3 = 1 + 2)					
.433.68251	Desarrollo empresarial PLAN CONTIGO PEAE: MEJORA ZONA COMERCIAL	0,00	34.000,00	34.000,00	31.332,30	31.332,30	31.332,30	0,00	2.667,70
.433.68252	Desarrollo empresarial PLAN CONTIGO PEAE: MEJORA ZONA COMERCIAL	0,00	36.925,00	36.925,00	37.082,28	37.082,28	37.082,28	0,00	-157,28
.491.22799	Sociedad de la información Otros trabajos realizados por otras empresas y profesionales	15.000,00	-15.000,00	0,00	0,00	0,00	0,00	0,00	0,00
.491.62950	Sociedad de la información PLAN CONTIGO: ELIMINACIÓN DESEQUILIBRIOS	0,00	34.481,70	34.481,70	34.097,09	34.097,08	34.097,08	0,00	384,62
.912.11000	Órganos de gobierno Retribuciones básicas	10,00	11.000,00	11.010,00	2.249,86	2.249,86	2.249,86	0,00	8.760,14
.912.16030	Órganos de gobierno SEG.SOCIAL: ORGANOS DE GOBIERNO	10,00	4.000,00	4.010,00	1.000,00	736,80	184,20	552,60	3.273,20
.920.12000	Administración General Sueldos del Grupo A 1	20.000,00	500,00	20.500,00	20.434,25	20.434,25	20.434,25	0,00	65,75
.920.12101	Administración General Complemento específico	10,00	0,00	10,00	0,00	0,00	0,00	0,00	10,00
.920.13010	Administración General RETRIBUCIONES PERSONAL ADMÓN GRAL.	115.000,00	4.000,00	119.000,00	118.581,38	118.581,38	118.581,38	0,00	418,62
.920.16000	Administración General Seguridad Social	40.000,00	0,00	40.000,00	41.372,64	39.127,76	35.996,66	3.131,10	872,24
.920.16200	Administración General Formación y perfeccionamiento del personal	1.000,00	0,00	1.000,00	0,00	0,00	0,00	0,00	1.000,00
.920.16209	Administración General Otros gastos sociales	2.000,00	0,00	2.000,00	0,00	0,00	0,00	0,00	2.000,00
.920.21400	Administración General ELEMENTOS DE TRANSPORTES. (REPARACIONES).	7.000,00	0,00	7.000,00	8.740,75	8.740,75	8.740,75	0,00	-1.740,75
.920.21500	Administración General MOBILIARIO, ENSERES. (CONSERVACION).	1.000,00	0,00	1.000,00	0,00	0,00	0,00	0,00	1.000,00
.920.21600	Administración General EQUIPOS PROCESO INFORMACION. (REPARACIONES)	2.500,00	0,00	2.500,00	0,00	0,00	0,00	0,00	2.500,00



AYUNTAMIENTO DE MARINALEDA
EJERCICIO 2022
ESTADO DE LIQUIDACIÓN DEL PRESUPUESTO

Página: 13

I. LIQUIDACIÓN DEL PRESUPUESTO DE GASTOS

Aplicación Presupuestaria	Descripción	Creditos Presupuestarios			Gastos Comprometid. (4)	Obligaciones Reconocidas Netas (5)	Pagos (6)	Obligaciones Pendiente de Pago a 31/12 (7 = 5 - 6)	Remanente de Crédito (8 = 3 - 5)
		Iniciales (1)	Modificac. (2)	Definitivos (3 = 1 + 2)					
.920.22000	Administración General Ordinario no inventariable	9.000,00	0,00	9.000,00	5.988,90	5.749,47	239,43	3.011,10	
.920.22001	Administración General Prensa, revistas, libros y otras publicaciones	1.500,00	0,00	1.500,00	1.280,46	1.280,46	0,00	219,54	
.920.22002	Administración General Material informático no inventariable	2.400,00	0,00	2.400,00	435,50	435,50	0,00	1.964,50	
.920.22100	Administración General Energía eléctrica	3.000,00	0,00	3.000,00	0,00	0,00	0,00	3.000,00	
.920.22101	Administración General Agua	3.000,00	0,00	3.000,00	0,00	0,00	0,00	3.000,00	
.920.22103	Administración General Combustibles y carburantes	25.000,00	0,00	25.000,00	37.573,52	34.325,31	343,24	-9.668,55	
.920.22110	Administración General Productos de limpieza y aseo	15.000,00	0,00	15.000,00	9.431,64	8.606,46	825,18	5.568,36	
.920.22199	Administración General Otros suministros	2.900,00	0,00	2.900,00	0,00	0,00	0,00	2.900,00	
.920.22200	Administración General Servicio de telecomunicaciones	9.000,00	0,00	9.000,00	16.534,97	16.498,85	0,00	-7.498,85	
.920.22201	Administración General Postales	4.000,00	0,00	4.000,00	2.684,49	1.500,44	54,41	2.445,15	
.920.22203	Administración General Informáticas	0,00	0,00	0,00	2.983,79	2.652,19	331,60	-2.983,79	
.920.22300	Administración General TRANSPORTES. SERVICIO MENSAJERIA.	600,00	0,00	600,00	290,40	290,40	0,00	309,60	
.920.22400	Administración General PRIMAS DE SEGUROS.	5.000,00	0,00	5.000,00	6.906,59	6.906,59	0,00	-1.906,59	
.920.22602	Administración General Publicidad y propaganda	2.000,00	0,00	2.000,00	0,00	0,00	0,00	2.000,00	
.920.22603	Administración General Publicación en Diarios Oficiales	300,00	0,00	300,00	544,50	544,50	0,00	-244,50	



AYUNTAMIENTO DE MARINALEDA
EJERCICIO 2022
ESTADO DE LIQUIDACIÓN DEL PRESUPUESTO

Página: 14

I. LIQUIDACIÓN DEL PRESUPUESTO DE GASTOS

Aplicación Presupuestaria	Descripción	Creditos Presupuestarios			Gastos Comprometid. (4)	Obligaciones Reconocidas Netas (5)	Pagos (6)	Obligaciones Pendiente de Pago a 31/12 (7 = 5 - 6)	Remanente de Crédito (8 = 3 - 5)
		Iniciales (1)	Modificac. (2)	Definitivos (3 = 1 + 2)					
.920.22604	Administración General Jurídicos, contenciosos	8.000,00	0,00	8.000,00	4.973,10	4.973,10	0,00	3.026,90	
.920.22699	Administración General Otros gastos diversos	40.000,00	0,00	40.000,00	21.717,43	21.330,76	13.507,91	18.669,24	
.920.22706	Administración General Estudios y trabajos técnicos	5.000,00	0,00	5.000,00	0,00	0,00	0,00	5.000,00	
.920.22708	Administración General Servicios de recaudación a favor de la Entidad	28.000,00	0,00	28.000,00	22.894,51	22.864,51	0,00	5.135,49	
.920.22799	Administración General Otros trabajos realizados por otras empresas y profesionales	8.000,00	0,00	8.000,00	5.068,68	5.068,68	0,00	2.931,32	
.920.23120	Administración General Locomoción del personal no directivo	3.000,00	0,00	3.000,00	273,58	273,58	0,00	2.726,42	
.920.23300	Administración General OTRAS INDEMNIZACIONES.	3.000,00	0,00	3.000,00	2.815,20	2.815,20	0,00	184,80	
.920.46100	Administración General A DIPUTACIÓN DE SEVILLA. CONVENIO DE	300,00	0,00	300,00	0,00	0,00	0,00	300,00	
.924.22699	Participación ciudadana Otros gastos diversos	3.500,00	0,00	3.500,00	0,00	0,00	0,00	3.500,00	
.933.21200	Gestión del patrimonio EDIFICIOS Y OTRAS CONSTRUCCIONES. (CONSERVACION)	6.000,00	0,00	6.000,00	7.549,03	7.549,03	0,00	-1.549,03	
.933.21201	Gestión del patrimonio P.F.E.A. 2021-2022: MANTENIMIENTO EDIF. MUNICIPALES	0,00	14.366,37	14.366,37	14.253,37	14.253,37	0,00	113,00	
.933.22799	Gestión del patrimonio Otros trabajos realizados por otras empresas y profesionales	20.000,00	0,00	20.000,00	27.836,05	27.836,05	0,00	-7.836,05	
.933.60000	Gestión del patrimonio INVERSIONES EN TERRENOS	0,00	0,00	0,00	0,00	0,00	0,00	0,00	
.933.62208	Gestión del patrimonio P.E.E. 2021-2022: IV FASE CONSTRUCCION NAVE ALMACEN	0,00	216.045,02	216.045,02	113.921,16	113.921,16	1.547,77	102.123,86	
.934.35200	Gestión de la deuda y de la tesorería INTERESES DE DEMORA	5.000,00	-4.000,00	1.000,00	972,89	972,89	0,00	27,11	



AYUNTAMIENTO DE MARINALEDA
EJERCICIO 2022
ESTADO DE LIQUIDACIÓN DEL PRESUPUESTO

Página: 15

I. LIQUIDACIÓN DEL PRESUPUESTO DE GASTOS

Aplicación Presupuestaria	Descripción	Creditos Presupuestarios			Gastos Comprometid. (4)	Obligaciones Reconocidas Netas (5)	Pagos (6)	Obligaciones Pendiente de Pago a 31/12 (7 = 5 - 6)	Remanente de Crédito (8 = 3 - 5)
		Iniciales (1)	Modificac. (2)	Definitivos (3 = 1 + 2)					
	TOTAL:	1.886.127,73	3.236.816,70	5.122.944,43	3.607.981,32	3.424.064,70	3.348.160,16	75.904,54	1.698.879,73



AYUNTAMIENTO

DE

MARINALEDA

Liquidación. Presupuesto de Gastos.
Clasificación por Económica.

2.1)

AYUNTAMIENTO DE MARINALEDA

**Estado de Gastos de Corriente. Ejercicio 2022
Agrupador por Económica (Capítulo)**

Desde: 1/ 1/2022 hasta: 31/12/2022
Página:1



Capítulo	Descripción	Crédito Inicial Modificaciones	Incorp. Remanen. Créditos Definit.	Compromisos % Compr. s/Defin.	Obligaciones % Oblig. s/Defin.	Pagos Realiz. % Pagos s/Oblig.	Pendiente Pago Remanen. Crédito
1	GASTOS DE PERSONAL	975.727,73 547.408,34	23.850,00 1.523.136,07	1.304.907,75 85,67 %	1.221.732,01 80,21 %	1.194.454,77 97,77 %	27.277,24 301.404,06
2	GASTOS CORRIENTES EN BIENES Y SERVICIOS	616.600,00 304.438,00	16.023,09 921.038,00	653.115,35 70,91 %	628.627,87 68,25 %	589.158,37 93,72 %	39.469,50 292.410,13
3	GASTOS FINANCIEROS	14.000,00 -4.000,00	0,00 10.000,00	5.516,97 55,17 %	5.516,97 55,17 %	5.516,97 100,00 %	0,00 4.483,03
4	TRANSFERENCIAS CORRIENTES	91.800,00 10.289,97	0,00 102.089,97	77.353,15 75,77 %	77.353,15 75,77 %	77.353,15 100,00 %	0,00 24.736,82
6	INVERSIONES REALES	0,00 2.378.680,39	1.439.573,96 2.378.680,39	1.380.994,58 58,06 %	1.304.741,18 54,85 %	1.295.583,38 99,30 %	9.157,80 1.073.939,21
7	TRANSFERENCIAS DE CAPITAL	0,00 0,00	0,00 0,00	0,00 0,00 %	0,00 0,00 %	0,00 0,00 %	0,00 0,00
9	PASIVOS FINANCIEROS	188.000,00 0,00	0,00 188.000,00	186.093,52 98,99 %	186.093,52 98,99 %	186.093,52 100,00 %	0,00 1.906,48
Totales		1.886.127,73 3.236.816,70	1.479.447,05 5.122.944,43	3.607.981,32 70,43 %	3.424.064,70 66,84 %	3.348.160,16 97,78 %	75.904,54 1.698.879,73



AYUNTAMIENTO DE MARINALEDA
EJERCICIO 2022
ESTADO DE LIQUIDACIÓN DEL PRESUPUESTO

Página: 1

LIQUIDACIÓN DEL PRESUPUESTO DE GASTOS (Resumen clasificación Económica)

Económ.	Descripción	Creditos Presupuestarios			Gastos Compromet.	Obligaciones Reconocidas Netas	Pagos	Obligaciones Pendiente de Pago a 31/12	Remanente de Crédito
		Iniciales	Modificac.	Definitivos					
11000	Retribuciones básicas	10,00	11.000,00	11.010,00	2.249,86	2.249,86	0,00	8.760,14	
110	Retribuciones básicas y otras remuneraciones de personal eventual	10,00	11.000,00	11.010,00	2.249,86	2.249,86	0,00	8.760,14	
11	PERSONAL EVENTUAL	10,00	11.000,00	11.010,00	2.249,86	2.249,86	0,00	8.760,14	
12000	Sueldos del Grupo A1	20.000,00	500,00	20.500,00	20.434,25	20.434,25	0,00	65,75	
120	Retribuciones básicas	20.000,00	500,00	20.500,00	20.434,25	20.434,25	0,00	65,75	
12101	Complemento específico	10,00	0,00	10,00	0,00	0,00	0,00	10,00	
121	Retribuciones complementarias	10,00	0,00	10,00	0,00	0,00	0,00	10,00	
12	PERSONAL FUNCIONARIO	20.010,00	500,00	20.510,00	20.434,25	20.434,25	0,00	75,75	
13010	RETRIBUCIONES PERSONAL ADMÓN GRAL.	115.000,00	4.000,00	119.000,00	118.581,38	118.581,38	0,00	418,62	
13011	RETRIBUCIONES PERSONAL LABORAL. MONITOR INFORMÁTICO .	16.550,00	0,00	16.550,00	17.111,28	17.111,28	0,00	-561,28	
13012	RETRIBUCIONES PERSONAL LABORAL. URBANISMO/POLIMANTE NIMIENTO.	107.000,00	0,00	107.000,00	91.320,62	91.076,24	0,00	15.923,76	
13013	RETRIBUCIONES PERSONAL LABORAL. (S.A.D.) Y DEPENDEN C IA.	144.000,00	30.846,91	174.846,91	173.245,56	173.066,36	0,00	1.780,55	
13014	RETRIBUCIONES PERSONAL LABORAL. JARDINES Y M. AMBIE NTE.	32.500,00	0,00	32.500,00	12.930,67	12.930,67	0,00	19.569,33	
13015	RETRIBUCIONES PERSONAL LABORAL. A.D.J.	12.619,00	0,00	12.619,00	14.000,04	14.000,04	0,00	-1.381,04	
13016	RETRIBUCIONES PERSONAL LABORAL. SERVICIO R.S.U.	45.000,00	-4.000,00	41.000,00	36.259,27	36.259,27	0,00	4.740,73	
13017	RETRIBUCIONES PERSONAL LABORAL. MONITOR CULTURAL.	9.600,00	0,00	9.600,00	10.500,00	10.500,00	0,00	-900,00	
13018	RETRIBUCIONES PERSONAL LABORAL. DEPORTES.	40.000,00	0,00	40.000,00	38.270,88	38.270,88	0,00	1.729,12	
13022	RETRIBUCIONES PERSONAL LABORAL TRABAJADORA SOCIAL	21.843,03	0,00	21.843,03	20.110,68	20.110,68	0,00	1.732,35	
13023	RETRIBUCIONES PERSONAL LABORAL EDUCADORA SOCIAL	19.430,70	0,00	19.430,70	20.110,68	20.110,68	0,00	-679,98	
130	Laboral fijo	563.542,73	30.846,91	594.389,64	552.441,06	552.017,48	0,00	42.372,16	
13100	RETRIBUCIONES PERSONAL ESCUELA INFANTIL MUNICIPAL	85.000,00	7.500,00	92.500,00	100.165,84	100.165,84	0,00	-7.665,84	
13103	RETRIBUCIONES PERSONAL SERVICIOS EDUCATIVOS	1.000,00	0,00	1.000,00	0,00	0,00	0,00	1.000,00	
13115	RETRIBUCIONES PERSONAL TEMPORAL. SOCORRISTAS.	15.000,00	-1.166,00	13.834,00	8.162,46	8.162,46	0,00	5.671,54	
13117	RETRIBUCIONES PERSONAL TEMPORAL. PROGRAMAS PDI, TALLERES...	5.000,00	0,00	5.000,00	2.255,92	2.255,92	0,00	2.744,08	
13118	RETRIBUCIONES PERSONAL TEMPORAL. MONITORES DINAMIZACION COM.	3.000,00	2.460,18	5.460,18	2.411,31	2.411,31	0,00	3.048,87	
13119	RETRIBUCIONES PERSONAL. LIMPIEZA EDIF. Y VIARIA.	30.000,00	-17.000,00	13.000,00	12.652,40	12.652,40	0,00	347,60	
131	Laboral temporal	139.000,00	-8.205,82	130.794,18	125.647,93	125.647,93	0,00	5.146,25	
13	PERSONAL LABORAL	702.542,73	22.641,09	725.183,82	678.088,99	677.665,41	0,00	47.518,41	
14300	RETRIBUCIONES PERSONAL DOCENTE/ADTVO. FORMACION DUAL	0,00	87.000,00	87.000,00	43.533,58	43.533,58	0,00	43.466,42	
14302	RETRIBUCIONES ALUMNADO FORMACIÓN DUAL	0,00	174.000,00	174.000,00	105.000,30	105.000,30	0,00	68.999,70	
14311	OTRO PERSONAL "GIMNASIA MAYORES"	0,00	3.766,00	3.766,00	3.927,79	3.927,79	0,00	-161,79	



AYUNTAMIENTO DE MARINALEDA
EJERCICIO 2022
ESTADO DE LIQUIDACIÓN DEL PRESUPUESTO

Página: 2

LIQUIDACIÓN DEL PRESUPUESTO DE GASTOS (Resumen clasificación Económica)

Económ.	Descripción	Creditos Presupuestarios			Gastos Compromet.	Obligaciones Reconocidas Netas	Pagos	Obligaciones Pendiente de Pago a 31/12	Remanente de Crédito
		Iniciales	Modificac.	Definitivos					
14320	EMPLEO / JOVEN AHORA	0,00	42.001,20	42.001,20	21.213,32	21.213,32	0,00	20.787,88	
14324	OTRO PERSONAL: PPE - PEUM	0,00	31.700,00	31.700,00	30.423,17	30.423,17	0,00	1.276,83	
14348	PLAN CONTIGO: PEAE A5.1 COLECTIVOS	0,00	55.000,00	55.000,00	47.708,59	47.708,59	0,00	7.291,41	
143	Otro personal	0,00	393.467,20	393.467,20	251.806,75	251.806,75	0,00	141.660,45	
14	Otro personal	0,00	393.467,20	393.467,20	251.806,75	251.806,75	0,00	141.660,45	
16000	Seguridad Social	40.000,00	0,00	40.000,00	41.372,64	39.127,76	3.131,10	872,24	
16010	SEG. SOCIAL: ESCUELA INFANTIL MUNICIPAL	30.000,00	-690,00	29.310,00	29.310,00	26.892,36	2.718,21	2.417,64	
16011	SEG. SOCIAL: MONITOR INFORMATICO.	5.700,00	0,00	5.700,00	5.700,00	5.603,76	466,98	96,24	
16012	SEG. SOCIAL: URBANISMO/POLIMAN.EDIF./INSTAL.A.PÚBLICAS.	39.000,00	0,00	39.000,00	35.000,00	32.270,20	2.680,08	6.729,80	
16013	SEG. SOCIAL: S.A.D. Y LEY DEPENDENCIA.	50.000,00	2.650,00	52.650,00	54.664,00	52.865,78	4.137,47	-215,78	
16014	SEG. SOCIAL: PARQUES, JARDINES Y M. AMBIEN TE.	12.000,00	0,00	12.000,00	8.000,00	683,34	0,00	11.316,66	
16015	SEG.SOCIAL: JUVENTUD/A.D.J.	4.133,00	0,00	4.133,00	4.620,00	4.585,17	382,10	-452,17	
16016	SEG. SOCIAL: RECOGIDA R.S.U.	16.000,00	0,00	16.000,00	16.000,00	10.471,37	497,25	5.528,63	
16017	SEG. SOCIAL: CULTURAMONITOR.	4.000,00	0,00	4.000,00	4.000,00	3.828,02	299,07	171,98	
16018	SEG. SOCIAL: DEPORTES.	14.000,00	0,00	14.000,00	11.810,00	9.604,05	212,90	4.395,95	
16020	SEG. SOCIAL: SOCORRISTAS/PISCINAS MUNICIPALES	6.000,00	0,00	6.000,00	2.572,59	2.572,59	0,00	3.427,41	
16022	SEG. SOCIAL: PIM. E. VERANO. TALLERES.	2.000,00	1.410,00	3.410,00	1.977,00	1.965,60	0,00	1.444,40	
16023	SEG. SOCIAL: PERSONAL: DESARROLLO GITANO	1.000,00	861,00	1.861,00	861,00	735,32	149,26	1.125,68	
16024	SEG. SOCIAL: LIMPIEZA VIARIA. EDIF./INSTALA. PUBLICA AS.	11.000,00	-6.000,00	5.000,00	5.000,00	4.457,02	0,00	542,98	
16025	SEG.SOCIAL. PROG.PREV.EXCLUSIÓN SOCIAL	0,00	11.085,20	11.085,20	11.085,20	10.334,65	1.727,35	750,55	
16026	SEG.SOCIAL: SERVICIOS EDUCATIVOS.	350,00	0,00	350,00	0,00	0,00	0,00	350,00	
16028	SEG.SOCIAL: SERVICIOS SOCIALES T.SOCIAL	7.486,00	0,00	7.486,00	6.367,00	6.344,86	528,73	1.141,14	
16029	SEG.SOCIAL: EDUCADORA SOCIAL	7.486,00	0,00	7.486,00	6.591,00	6.586,20	548,85	899,80	
16030	SEG.SOCIAL: ORGANOS DE GOBIERNO	10,00	4.000,00	4.010,00	1.000,00	736,80	552,60	3.273,20	
16048	PLAN CONTIGO: PEAE A5.1 COLECTIVOS	0,00	19.036,85	19.036,85	18.950,47	17.230,51	2.940,12	1.806,34	
16059	SEG.SOCIAL: DOCENTES-ADTVO. FORMACIÓN DUAL	0,00	27.108,00	27.108,00	27.108,00	14.212,80	2.122,87	12.895,20	
16060	SEG.SOCIAL: ALUMINADO. FORMACIÓN DUAL	0,00	48.340,20	48.340,20	48.340,20	10.939,50	1.823,25	37.400,70	
16070	SEG.SOCIAL: EMPLEO JOVEN/AHORA	0,00	11.998,80	11.998,80	11.998,80	7.528,08	2.359,05	4.470,72	
160	Cuotas sociales	250.165,00	119.800,05	369.965,05	352.327,90	269.575,74	27.277,24	100.389,31	
16200	Formación y perfeccionamiento del personal	1.000,00	0,00	1.000,00	0,00	0,00	0,00	1.000,00	



AYUNTAMIENTO DE MARINALEDA
EJERCICIO 2022
ESTADO DE LIQUIDACIÓN DEL PRESUPUESTO

Página: 3

LIQUIDACIÓN DEL PRESUPUESTO DE GASTOS (Resumen clasificación Económica)

Económ.	Descripción	Creditos Presupuestarios			Gastos Compromet.	Obligaciones Reconocidas Netas	Pagos	Obligaciones Pendiente de Pago a 31/12	Remanente de Crédito
		Iniciales	Modificac.	Definitivos					
16209	Otros gastos sociales	2.000,00	0,00	2.000,00	0,00	0,00	0,00	2.000,00	
162	Gastos sociales de funcionarios y personal no laboral	3.000,00	0,00	3.000,00	0,00	0,00	0,00	3.000,00	
16	CUOTAS, PRESTACIONES Y GASTOS SOCIALES A CARGO DEL EMPLEADOR	253.165,00	119.800,05	372.965,05	352.327,90	242.298,50	27.277,24	103.389,31	
1	GASTOS DE PERSONAL	975.727,73	547.408,34	1.523.136,07	1.304.907,75	1.194.454,77	27.277,24	301.404,06	
21000	INFRAESTRUCTURAS Y BIENES NATURALES. (CONSERVACION).	9.000,00	42.480,00	51.480,00	11.899,04	9.574,95	2.324,07	39.580,98	
210	Infraestructuras y bienes naturales	9.000,00	42.480,00	51.480,00	11.899,04	9.574,95	2.324,07	39.580,98	
21200	EDIFICIOS Y OTRAS CONSTRUCCIONES. (CONSERVACION)	25.500,00	0,00	25.500,00	22.552,08	22.506,10	45,98	2.947,92	
21201	PFEA 2021-2022: MANTENIMIENTO EDIF. MUNICIPALES	0,00	14.366,37	14.366,37	14.253,37	14.253,37	0,00	113,00	
212	Edificios y otras construcciones	25.500,00	14.366,37	39.866,37	36.805,45	36.759,47	45,98	3.060,92	
21300	MAQUINARIA, INSTALACIONES TÉCNICAS, UTILLAJE. (REPARACIONES).	7.500,00	-50,00	7.450,00	8.921,63	8.921,63	0,00	-1.471,63	
213	Maquinaria, instalaciones técnicas y utillaje	7.500,00	-50,00	7.450,00	8.921,63	8.921,63	0,00	-1.471,63	
21400	ELEMENTOS DE TRANSPORTES. (REPARACIONES).	15.000,00	0,00	15.000,00	14.272,86	12.284,35	1.988,51	727,14	
214	Elementos de transporte	15.000,00	0,00	15.000,00	14.272,86	12.284,35	1.988,51	727,14	
21500	MOBILIARIO, ENSERES. (CONSERVACION).	1.000,00	0,00	1.000,00	0,00	0,00	0,00	1.000,00	
215	Mobiliario	1.000,00	0,00	1.000,00	0,00	0,00	0,00	1.000,00	
21600	EQUIPOS PROCESO INFORMACION. (REPARACIONES)	2.500,00	0,00	2.500,00	0,00	0,00	0,00	2.500,00	
216	Equipos para procesos de información	2.500,00	0,00	2.500,00	0,00	0,00	0,00	2.500,00	
21900	OTRO INMOVILIZADO MATERIAL. (CONSERVACION).	9.000,00	0,00	9.000,00	5.655,34	5.158,18	497,16	3.344,66	
219	Otro inmovilizado material	9.000,00	0,00	9.000,00	5.655,34	5.158,18	497,16	3.344,66	
21	REPARACIONES, MANTENIMIENTO Y CONSERVACIÓN	69.500,00	56.796,37	126.296,37	77.554,32	72.698,58	4.855,72	48.742,07	
22000	Ordinario no inventariable	9.000,00	6.000,00	15.000,00	9.410,55	9.114,86	295,69	5.589,45	
22001	Prensa, revistas, libros y otras publicaciones	5.500,00	0,00	5.500,00	1.280,46	1.280,46	0,00	4.219,54	
22002	Material informático no inventariable	2.400,00	6.000,00	8.400,00	435,50	435,50	0,00	7.964,50	
220	Material de oficina	16.900,00	12.000,00	28.900,00	11.126,51	10.830,82	295,69	17.773,49	
22100	Energía eléctrica	63.000,00	0,00	63.000,00	78.044,13	75.308,12	2.735,95	-15.044,07	
22101	Agua	3.000,00	0,00	3.000,00	0,00	0,00	0,00	3.000,00	
22103	Combustibles y carburantes	33.000,00	5.000,00	38.000,00	46.489,43	43.241,22	343,24	-5.584,46	
22104	Vestuario	0,00	1.500,00	1.500,00	400,49	400,49	0,00	1.099,51	
22105	Productos alimenticios	12.000,00	0,00	12.000,00	12.503,28	9.948,93	2.554,35	-503,28	
22110	Productos de limpieza y aseo	17.000,00	6.746,00	23.746,00	19.344,59	18.519,41	825,18	4.401,41	
22112	Suministros de material electrónico, eléctrico y de telecomunicaciones	6.000,00	0,00	6.000,00	10.936,50	10.936,50	0,00	-4.936,50	



AYUNTAMIENTO DE MARINALEDA
EJERCICIO 2022
ESTADO DE LIQUIDACIÓN DEL PRESUPUESTO

Página: 4

LIQUIDACIÓN DEL PRESUPUESTO DE GASTOS (Resumen clasificación Económica)

Económ.	Descripción	Creditos Presupuestarios			Gastos Compromet.	Obligaciones Reconocidas Netas	Pagos	Obligaciones Pendiente de Pago a 31/12	Remanente de Crédito
		Iniciales	Modificac.	Definitivos					
22199	Otros suministros	35.900,00	2.180,00	38.080,00	16.806,57	16.746,07	60,50	21.273,43	
221	Suministros	169.900,00	15.426,00	185.326,00	184.524,99	175.100,74	6.519,22	3.706,04	
22200	Servicio de telecomunicaciones	9.000,00	0,00	9.000,00	16.534,97	16.498,85	0,00	-7.498,85	
22201	Postales	4.000,00	0,00	4.000,00	2.684,49	1.500,44	54,41	2.445,15	
22203	Informáticas	0,00	0,00	0,00	2.983,79	2.652,19	331,60	-2.983,79	
222	Comunicaciones	13.000,00	0,00	13.000,00	22.203,25	20.651,48	386,01	-8.037,49	
22300	TRANSPORTES. SERVICIO MENSAJERIA.	600,00	0,00	600,00	290,40	290,40	0,00	309,60	
223	Transportes	600,00	0,00	600,00	290,40	290,40	0,00	309,60	
22400	PRIMAS DE SEGUROS.	6.000,00	0,00	6.000,00	8.723,93	8.723,93	0,00	-2.723,93	
224	Primas de seguros	6.000,00	0,00	6.000,00	8.723,93	8.723,93	0,00	-2.723,93	
22602	Publicidad y propaganda	2.000,00	0,00	2.000,00	0,00	0,00	0,00	2.000,00	
22603	Publicación en Diarios Oficiales	300,00	0,00	300,00	544,50	544,50	0,00	-244,50	
22604	Jurídicos, contenciosos	8.000,00	0,00	8.000,00	4.973,10	4.973,10	0,00	3.026,90	
22609	Actividades culturales y deportivas	8.000,00	0,00	8.000,00	0,00	0,00	0,00	8.000,00	
22699	Otros gastos diversos	105.400,00	86.524,04	191.924,04	82.517,94	57.560,38	24.570,89	109.792,77	
226	Gastos diversos	123.700,00	86.524,04	210.224,04	88.035,54	63.077,98	24.570,89	122.575,17	
22706	Estudios y trabajos técnicos	13.000,00	0,00	13.000,00	0,00	0,00	0,00	13.000,00	
22708	Servicios de recaudación a favor de la Entidad	28.000,00	0,00	28.000,00	22.894,51	22.864,51	0,00	5.135,49	
22799	Otros trabajos realizados por otras empresas y profesionales	170.000,00	133.691,59	303.691,59	234.673,12	214.673,12	2.841,97	89.018,47	
227	Trabajos realizados por otras empresas y profesionales	211.000,00	133.691,59	344.691,59	257.567,63	234.695,66	2.841,97	107.153,96	
22	MATERIAL, SUMINISTROS Y OTROS	541.100,00	247.641,63	788.741,63	572.472,25	513.371,01	34.613,78	240.756,84	
23120	Locomoción del personal no directivo	3.000,00	0,00	3.000,00	273,58	273,58	0,00	2.726,42	
231	Locomoción	3.000,00	0,00	3.000,00	273,58	273,58	0,00	2.726,42	
23300	OTRAS INDEMNIZACIONES.	3.000,00	0,00	3.000,00	2.815,20	2.815,20	0,00	184,80	
233	Otras indemnizaciones	3.000,00	0,00	3.000,00	2.815,20	2.815,20	0,00	184,80	
23	INDEMNIZACIONES POR RAZÓN DEL SERVICIO	6.000,00	0,00	6.000,00	3.088,78	3.088,78	0,00	2.911,22	
2	GASTOS CORRIENTES EN BIENES Y SERVICIOS	616.600,00	304.438,00	921.038,00	653.115,35	589.158,37	39.469,50	292.410,13	
31000	INTERESES PTMO. CAIXABANK SA	1.000,00	0,00	1.000,00	115,62	115,62	0,00	884,38	
31001	INTERESES PTMO. BANCO SABADELL (FONDO FF.EELL)	5.000,00	0,00	5.000,00	4.428,46	4.428,46	0,00	571,54	
31002	INTERESES PTMO. OPERACIONES TESORERIA	1.000,00	0,00	1.000,00	0,00	0,00	0,00	1.000,00	
310	Intereses	7.000,00	0,00	7.000,00	4.544,08	4.544,08	0,00	2.455,92	



AYUNTAMIENTO DE MARINALEDA
EJERCICIO 2022
ESTADO DE LIQUIDACIÓN DEL PRESUPUESTO

Página: 5

LIQUIDACIÓN DEL PRESUPUESTO DE GASTOS (Resumen clasificación Económica)

Económ.	Descripción	Creditos Presupuestarios			Gastos Compromet.	Obligaciones Reconocidas Netas	Pagos	Obligaciones Pendiente de Pago a 31/12	Remanente de Crédito
		Iniciales	Modificac.	Definitivos					
31100	GASTOS FINANCIEROS, APERTURA...	1.000,00	0,00	1.000,00	0,00	0,00	0,00	1.000,00	
311	Gastos de formalización, modificación y cancelación	1.000,00	0,00	1.000,00	0,00	0,00	0,00	1.000,00	
31	DE PRESTAMOS Y OTRAS OPERACIONES FINANCIERAS EN EUROS	8.000,00	0,00	8.000,00	4.544,08	4.544,08	0,00	3.455,92	
35200	INTERESES DE DEMORA	5.000,00	-4.000,00	1.000,00	972,89	972,89	0,00	27,11	
352	Intereses de demora	5.000,00	-4.000,00	1.000,00	972,89	972,89	0,00	27,11	
35900	INTERESES DEMORA APLAZAMIENTOS DEUDAS	1.000,00	0,00	1.000,00	0,00	0,00	0,00	1.000,00	
359	Otros gastos financieros	1.000,00	0,00	1.000,00	0,00	0,00	0,00	1.000,00	
35	INTERESES DE DEMORA Y OTROS GASTOS FINANCIEROS	6.000,00	-4.000,00	2.000,00	972,89	972,89	0,00	1.027,11	
3	GASTOS FINANCIEROS	14.000,00	-4.000,00	10.000,00	5.516,97	5.516,97	0,00	4.483,03	
45000	TRANSFERENCIAS, C.P. ENCARANCION CONVENIO COMEDOR ESCOLAR	1.500,00	0,00	1.500,00	0,00	0,00	0,00	1.500,00	
450	A la Administración General de las Comunidades Autónomas	1.500,00	0,00	1.500,00	0,00	0,00	0,00	1.500,00	
45	A COMUNIDADES AUTÓNOMAS	1.500,00	0,00	1.500,00	0,00	0,00	0,00	1.500,00	
46100	A DIPUTACION DE SEVILLA. CONVENIO DE FRACCIONAMIENTO. OTROS.	300,00	0,00	300,00	0,00	0,00	0,00	300,00	
461	A Diputaciones, Consejos o Cabildos Insulares	300,00	0,00	300,00	0,00	0,00	0,00	300,00	
46705	A CONSORCIO. MEDIO AMBIENTE TRATAMIENTO DE RESIDUOS.	49.000,00	0,00	49.000,00	45.354,48	45.354,48	0,00	3.645,52	
467	A Consorcios	49.000,00	0,00	49.000,00	45.354,48	45.354,48	0,00	3.645,52	
46	A ENTIDADES LOCALES	49.300,00	0,00	49.300,00	45.354,48	45.354,48	0,00	3.945,52	
48000	A FAMILIAS E INST. SIN FINES LUCRO. ASISTENCIALES	18.000,00	3.000,00	21.000,00	21.512,00	21.512,00	0,00	-512,00	
48001	A FAMILIAS E INST. SIN FINES LUCRO. 0,7%	5.000,00	-1.600,00	3.400,00	0,00	0,00	0,00	3.400,00	
48003	A FAMILIAS EMERGENCIA PLAN ACTÚA 2022	0,00	17.889,97	17.889,97	2.192,52	2.192,52	0,00	15.697,45	
48010	A FAMILIAS E INST. SIN FINES LUCRO. DEPORTIVAS	18.000,00	-9.000,00	9.000,00	8.294,15	8.294,15	0,00	705,85	
480	A FAMILIAS E INSTITUCIONES SIN FINES DE LUCRO	41.000,00	10.289,97	51.289,97	31.998,67	31.998,67	0,00	19.291,30	
48	A FAMILIAS E INSTITUCIONES SIN FINES DE LUCRO	41.000,00	10.289,97	51.289,97	31.998,67	31.998,67	0,00	19.291,30	
4	TRANSFERENCIAS CORRIENTES	91.800,00	10.289,97	102.089,97	77.353,15	77.353,15	0,00	24.736,82	
60000	INVERSIONES EN TERRENOS	0,00	0,00	0,00	0,00	0,00	0,00	0,00	
600	Inversiones en terrenos	0,00	0,00	0,00	0,00	0,00	0,00	0,00	
60925	PLAN CONTIGO (PICS): PUNTO LIMPIO	0,00	140.522,99	140.522,99	0,00	0,00	0,00	140.522,99	
60950	PLAN CONTIGO PEA: PÉRGOLAS AVD. LIBERTAD	0,00	12.000,00	12.000,00	8.606,63	8.606,63	0,00	3.393,37	
609	Otras inversiones nuevas en infraestructuras y bienes destinados al uso general	0,00	152.522,99	152.522,99	8.606,63	8.606,63	0,00	143.916,36	
60	INVERSION NUEVA EN INFRAESTRUCTURAS Y BIENES DESTINADOS AL	0,00	152.522,99	152.522,99	8.606,63	8.606,63	0,00	143.916,36	
61900	PFEA 2022-2023: PAVIMENTACIONES VÍAS PÚBLICAS	0,00	42.480,00	42.480,00	401,80	401,80	110,31	42.078,20	
61936	PFEA 2021-2022: REURB.AVD.LIBERTAD.ZONA.DEPORTIVA	0,00	240.693,28	240.693,28	239.547,86	236.018,72	4.869,85	4.674,56	



AYUNTAMIENTO DE MARINALEDA
EJERCICIO 2022
ESTADO DE LIQUIDACIÓN DEL PRESUPUESTO

Página: 6

LIQUIDACIÓN DEL PRESUPUESTO DE GASTOS (Resumen clasificación Económica)

Económ.	Descripción	Creditos Presupuestarios			Gastos Compromet.	Obligaciones Reconocidas Netas	Pagos	Obligaciones Pendiente de Pago a 31/12	Remanente de Crédito
		Iniciales	Modificac.	Definitivos					
61950	PLAN CONTIGO PEAE: MEJORA SEGURIDAD VIAL.	0,00	2.800,00	2.800,00	2.004,85	2.004,85	0,00	795,15	
61951	PLAN CONTIGO PCIS: ASFALTADO VARIAS CALLES	0,00	90.000,00	90.000,00	80.865,00	80.865,00	0,00	9.135,00	
61955	PLAN CONTIGO PCIS: MEJORA PISCINAS MUNICIPALES	0,00	70.000,00	70.000,00	69.264,30	68.983,15	0,00	1.016,85	
61960	PLAN CONTIGO PCIS: CESPED ARTIFICIAL SUSTITUCIÓN	0,00	165.000,00	165.000,00	140.213,81	140.213,81	0,00	24.786,19	
61961	PLAN CONTIGO: REACTIVACION CULTURAL / DEPORTIVA	0,00	0,00	0,00	0,00	0,00	0,00	0,00	
619	Otras inversiones de reposición de infraest. y bienes destinados al uso general	0,00	610.973,28	610.973,28	532.297,62	528.487,33	4.980,16	82.485,95	
61	INVERSIONES DE REPOSICIÓN DE INFRAESTRUCTURAS Y BIENES	0,00	610.973,28	610.973,28	532.297,62	528.487,33	4.980,16	82.485,95	
62208	P.E.E. 2021-2022: IV FASE CONSTRUCCION NAVE ALMACEN	0,00	216.045,02	216.045,02	113.921,16	113.921,16	1.547,77	102.123,86	
622	Edificios y otras construcciones	0,00	216.045,02	216.045,02	113.921,16	113.921,16	1.547,77	102.123,86	
62350	PLAN CONTIGO PCIS: MAQUINA RETRO-EXCAVADORA	0,00	95.000,00	95.000,00	95.000,00	95.000,00	0,00	0,00	
62351	PLAN CONTIGO PEAE: MAQUINA LIMPIEZA ESPACIOS PRODUCTIVOS.	0,00	48.400,00	48.400,00	0,00	0,00	0,00	48.400,00	
62355	INVERSIONES AHORRO ENERGETICO. NAVE P.IND.	0,00	102.859,89	102.859,89	64.493,00	0,00	0,00	102.859,89	
62356	INVERSIONES AHORRO ENERGETICO. CEIP ENCARNACION	0,00	36.766,84	36.766,84	24.765,32	24.765,32	0,00	12.001,52	
62357	INVERSIONES AHORRO ENERGETICO. E.INFANTIL	0,00	36.888,51	36.888,51	24.844,68	24.844,68	0,00	12.043,83	
623	Maquinaria, instalaciones técnicas y utillaje	0,00	319.915,24	319.915,24	209.103,00	144.610,00	0,00	175.305,24	
62403	VEHICULO ELECTRICO PURO - RSU	0,00	30.000,00	30.000,00	30.000,00	29.995,90	0,00	4,10	
62450	PLAN CONTIGO PVRSU: ADQUISICIÓN CAMIÓN RSU	0,00	110.000,00	110.000,00	0,00	0,00	0,00	110.000,00	
62455	PLAN CONTIGO: HIDROLIMPIADORA	0,00	28.037,38	28.037,38	28.011,50	28.011,50	0,00	25,88	
624	Elementos de transporte	0,00	168.037,38	168.037,38	58.011,50	58.007,40	0,00	110.029,98	
62500	MOBILIARIO Y ENSERES: PARQUE INFANTIL BDA.DIAMANTINO	0,00	22.500,00	22.500,00	22.049,83	22.049,83	0,00	450,17	
62501	EQUIPAMIENTO ESCUELA INFANTIL - PARQUE	0,00	22.500,00	22.500,00	0,00	0,00	0,00	22.500,00	
62549	PLAN CONTIGO: EQUIPAMIENTO DEPORTIVO	0,00	17.189,98	17.189,98	17.189,98	17.189,98	0,00	0,00	
62550	PLAN CONTIGO PEAE: CONTENEDORES SERVICIO RSU.	0,00	2.682,85	2.682,85	2.682,85	2.682,85	0,00	0,00	
62551	PLAN CONTIGO PEAE: MOBILIARIO HOSTAL MUNICIPAL	0,00	60.000,00	60.000,00	0,00	0,00	0,00	60.000,00	
625	Mobiliario	0,00	124.872,83	124.872,83	41.922,66	41.922,66	0,00	82.950,17	
62949	PLAN CONTIGO: EQUIPAMIENTO INFORMATICO BIBLIOTECA	0,00	5.000,00	5.000,00	4.999,99	4.999,99	0,00	0,01	
62950	PLAN CONTIGO: ELIMINACIÓN DESEQUILIBRIOS TECNOLÓGICOS	0,00	34.481,70	34.481,70	34.097,08	34.097,08	0,00	384,62	
629	Otras inversiones nuevas asociadas al funcionamiento operativo de los	0,00	39.481,70	39.481,70	39.097,08	39.097,07	0,00	384,63	
62	INVERSIÓN NUEVA ASOCIADA AL FUNCIONAM. OPERATIVO DE LOS	0,00	868.352,17	868.352,17	462.055,40	397.558,29	1.547,77	470.793,88	
63300	MAQUINARIA, INSTALACIONES Y UTILLAJE.	0,00	1.600,00	1.600,00	1.585,10	1.585,10	0,00	14,90	
633	Maquinaria, instalaciones técnicas y utillaje	0,00	1.600,00	1.600,00	1.585,10	1.585,10	0,00	14,90	



AYUNTAMIENTO DE MARINALEDA
EJERCICIO 2022
ESTADO DE LIQUIDACIÓN DEL PRESUPUESTO

Página: 7

LIQUIDACIÓN DEL PRESUPUESTO DE GASTOS (Resumen clasificación Económica)

Económ.	Descripción	Creditos Presupuestarios			Gastos Compromet.	Obligaciones Reconocidas Netas	Pagos	Obligaciones Pendiente de Pago a 31/12	Remanente de Crédito
		Iniciales	Modificac.	Definitivos					
63500	ALUMBRADO PÚBLICO. REPOSICIÓN	0,00	0,00	0,00	0,00	0,00	0,00	0,00	
635	Mobiliario	0,00	0,00	0,00	0,00	0,00	0,00	0,00	
63600	EQUIPOS PROCESO INFORMACIÓN	0,00	3.540,70	3.540,70	3.539,99	3.539,99	0,00	0,71	
636	Equipos para proceso de información	0,00	3.540,70	3.540,70	3.539,99	3.539,99	0,00	0,71	
63	INVERSIÓN DE REPOSICIÓN ASOCIADA AL FUNCIONAMIENTO OPERATIVO	0,00	5.140,70	5.140,70	5.125,09	5.125,09	0,00	15,61	
68250	PLAN CONTIGO PEAE: CERRAMIENTO P.IND.- ZONA VERDE	0,00	57.355,58	57.355,58	18.675,18	9.099,89	1.807,26	46.448,43	
68251	PLAN CONTIGO PEAE: MEJORA ZONA COMERCIAL AVD.LIBERTAD	0,00	34.000,00	34.000,00	31.332,30	31.332,30	0,00	2.667,70	
68252	PLAN CONTIGO PEAE: MEJORA ZONA COMERCIAL C.FEDERICO G.LORCA	0,00	36.925,00	36.925,00	37.082,28	37.082,28	0,00	-157,28	
682	Edificios y otras construcciones	0,00	128.280,58	128.280,58	87.089,76	77.514,47	1.807,26	48.958,85	
68920	PFEA 2018-2019: I FASE CONSTRUCCION 20 VIVIENDAS SOCIALES	0,00	0,00	0,00	0,00	0,00	0,00	0,00	
68921	PFEA 2019-2020: IV FASE CONSTRUCCION 24 VIVIENDAS SOCIALES	0,00	613.410,67	613.410,67	285.820,08	284.819,50	822,61	327.768,56	
689	Otros gastos en inversiones de bienes patrimoniales	0,00	613.410,67	613.410,67	285.820,08	284.819,50	822,61	327.768,56	
68	GASTOS EN INVERSIONES DE BIENES PATRIMONIALES	0,00	741.691,25	741.691,25	372.909,84	362.333,97	2.629,87	376.727,41	
6	INVERSIONES REALES	0,00	2.378.680,39	2.378.680,39	1.380.994,58	1.295.583,38	9.157,80	1.073.939,21	
78003	A FAMILIAS: EQUIPO INFORMATICO MEJOR EXP. ACADEMICO	0,00	0,00	0,00	0,00	0,00	0,00	0,00	
780	A FAMILIAS E INSTITUCIONES SIN FINES DE LUCRO	0,00	0,00	0,00	0,00	0,00	0,00	0,00	
78	A FAMILIAS E INSTITUCIONES SIN FINES DE LUCRO	0,00	0,00	0,00	0,00	0,00	0,00	0,00	
7	TRANSFERENCIAS DE CAPITAL	0,00	0,00	0,00	0,00	0,00	0,00	0,00	
91300	AMORTIZACION PTMO: CAIXABANK SA	9.000,00	0,00	9.000,00	8.671,39	8.671,39	0,00	328,61	
91301	AMORTIZACION PTMO: B.SABADELL-ICO RDL 4/2012	179.000,00	0,00	179.000,00	177.422,13	177.422,13	0,00	1.577,87	
913	Amortización de préstamos a largo plazo de Entes de fuera del sector público	188.000,00	0,00	188.000,00	186.093,52	186.093,52	0,00	1.906,48	
91	AMORTIZACIÓN DE PRÉSTAMOS Y DE OPERACIONES EN EUROS	188.000,00	0,00	188.000,00	186.093,52	186.093,52	0,00	1.906,48	
9	PASIVOS FINANCIEROS	188.000,00	0,00	188.000,00	186.093,52	186.093,52	0,00	1.906,48	
TOTAL:		1.886.127,73	3.236.816,70	5.122.944,43	3.607.981,32	3.424.064,70	75.904,54	1.698.879,73	



AYUNTAMIENTO

DE

MARINALEDA

Liquidación. Presupuesto de Gastos.
Clasificación por Programas.

2.2)

Liquidación del Presupuesto: **2022**

AYUNTAMIENTO DE MARINALEDA

**Estado de Gastos de Corriente. Ejercicio 2022
Agrupador por Funcional (Área Gasto)**

Desde: 1/ 1/2022 hasta: 31/12/2022
Página:1



Área Gasto	Descripción	Crédito Inicial Modificaciones	Incorp. Remanen. Créditos Definit.	Compromisos % Compr. s/Defin.	Obligaciones % Oblig. s/Defin.	Pagos Realiz. % Pagos s/Oblig.	Pendiente Pago Remanen. Crédito
0	Deuda Pública	197.000,00 0,00	0,00 197.000,00	190.637,60 96,77 %	190.637,60 96,77 %	190.637,60 100,00 %	0,00 6.362,40
1	SERVICIOS PÚBLICOS BÁSICOS.	501.500,00 1.554.225,91	699.991,96 2.055.725,91	1.194.162,32 58,09 %	1.154.088,58 56,14 %	1.136.323,90 98,46 %	17.764,68 901.637,33
2	ACTUACIONES DE PROTECCIÓN Y PROMOCIÓN	294.245,73 537.675,70	0,00 831.921,43	651.540,15 78,32 %	593.892,94 71,39 %	578.487,86 97,41 %	15.405,08 238.028,49
3	PRODUCCIÓN DE BIENES PÚBLICOS DE	477.352,00 348.660,68	200.075,06 826.012,68	749.117,87 90,69 %	743.898,68 90,06 %	729.245,62 98,03 %	14.653,06 82.114,00
4	ACTUACIONES DE CARÁCTER ECONÓMICO	15.000,00 550.343,02	494.010,37 565.343,02	323.214,74 57,17 %	249.233,74 44,09 %	241.685,26 96,97 %	7.548,48 316.109,28
9	ACTUACIONES DE CARÁCTER GENERAL	401.030,00 245.911,39	85.369,66 646.941,39	499.308,64 77,18 %	492.313,16 76,10 %	471.779,92 95,83 %	20.533,24 154.628,23
Totales		1.886.127,73 3.236.816,70	1.479.447,05 5.122.944,43	3.607.981,32 70,43 %	3.424.064,70 66,84 %	3.348.160,16 97,78 %	75.904,54 1.698.879,73



AYUNTAMIENTO DE MARINALEDA
EJERCICIO 2022
ESTADO DE LIQUIDACIÓN DEL PRESUPUESTO

Página: 1

LIQUIDACIÓN DEL PRESUPUESTO DE GASTOS (Resumen clasificación Funcional)

Funcion.	Descripción	Creditos Presupuestarios			Gastos Compromet.	Obligaciones Reconocidas Netas	Pagos	Obligaciones Pendiente de Pago a 31/12	Remanente de Crédito
		Iniciales	Modificac.	Definitivos					
011	Deuda Pública	197.000,00	0,00	197.000,00	190.637,60	190.637,60	0,00	6.362,40	
011	Deuda Pública	197.000,00	0,00	197.000,00	190.637,60	190.637,60	0,00	6.362,40	
01	Deuda Pública	197.000,00	0,00	197.000,00	190.637,60	190.637,60	0,00	6.362,40	
0	Deuda Pública	197.000,00	0,00	197.000,00	190.637,60	190.637,60	0,00	6.362,40	
133	Ordenación del tráfico y del estacionamiento	6.000,00	0,00	6.000,00	5.655,34	5.158,18	497,16	344,66	
133	Ordenación del tráfico y del estacionamiento	6.000,00	0,00	6.000,00	5.655,34	5.158,18	497,16	344,66	
134	Movilidad urbana	1.000,00	0,00	1.000,00	0,00	0,00	0,00	1.000,00	
134	Movilidad urbana	1.000,00	0,00	1.000,00	0,00	0,00	0,00	1.000,00	
13	Seguridad y movilidad ciudadana	7.000,00	0,00	7.000,00	5.655,34	5.158,18	497,16	1.344,66	
150	Administración General de Vivienda y Urbanismo	175.500,00	95.000,00	270.500,00	234.159,94	225.362,98	5.822,78	39.314,24	
150	Administración General de Vivienda y Urbanismo	175.500,00	95.000,00	270.500,00	234.159,94	225.362,98	5.822,78	39.314,24	
151	Urbanismo: planeamiento, gestión, ejecución y disciplina urbanística	0,00	130.601,59	130.601,59	0,00	0,00	0,00	130.601,59	
151	Urbanismo: planeamiento, gestión, ejecución y disciplina urbanística	0,00	130.601,59	130.601,59	0,00	0,00	0,00	130.601,59	
1521	Promoción y gestión de vivienda de protección pública	20.000,00	613.410,67	633.410,67	305.820,08	285.642,11	822,61	347.768,56	
152	Vivienda	20.000,00	613.410,67	633.410,67	305.820,08	285.642,11	822,61	347.768,56	
153	Vías públicas	0,00	240.693,28	240.693,28	239.547,86	236.018,72	4.869,85	4.674,56	
1532	Pavimentación de vías públicas	0,00	132.480,00	132.480,00	81.266,80	81.266,80	110,31	51.213,20	
153	Vías públicas	0,00	373.173,28	373.173,28	320.814,66	317.285,52	4.980,16	55.887,76	
15	Vivienda y urbanismo	195.500,00	1.212.185,54	1.407.685,54	860.794,68	834.113,39	11.625,55	573.572,15	
162	Recogida, gestión y tratamiento de residuos	117.000,00	136.000,00	253.000,00	135.280,12	129.747,39	581,95	123.252,61	
1622	Gestión de residuos sólidos urbanos	0,00	140.522,99	140.522,99	0,00	0,00	0,00	140.522,99	
162	Recogida, gestión y tratamiento de residuos	117.000,00	276.522,99	393.522,99	135.280,12	129.747,39	581,95	263.775,60	
163	Limpieza viaria	61.000,00	537,38	61.537,38	45.942,46	45.399,48	0,00	16.137,90	
163	Limpieza viaria	61.000,00	537,38	61.537,38	45.942,46	45.399,48	0,00	16.137,90	
164	Cementerios y servicios funerarios	1.500,00	0,00	1.500,00	318,02	318,02	0,00	1.181,98	
164	Cementerios y servicios funerarios	1.500,00	0,00	1.500,00	318,02	318,02	0,00	1.181,98	
165	Alumbrado público	66.000,00	0,00	66.000,00	89.064,30	89.064,24	2.735,95	-23.064,24	
165	Alumbrado público	66.000,00	0,00	66.000,00	89.064,30	89.064,24	2.735,95	-23.064,24	
16	Bienestar comunitario	245.500,00	277.060,37	522.560,37	270.604,90	264.529,13	3.317,90	258.031,24	
171	Parques y jardines	53.500,00	64.980,00	118.480,00	57.107,40	49.790,72	2.324,07	68.689,28	
171	Parques y jardines	53.500,00	64.980,00	118.480,00	57.107,40	49.790,72	2.324,07	68.689,28	
17	Medio ambiente	53.500,00	64.980,00	118.480,00	57.107,40	49.790,72	2.324,07	68.689,28	



AYUNTAMIENTO DE MARINALEDA
EJERCICIO 2022
ESTADO DE LIQUIDACIÓN DEL PRESUPUESTO

Página: 2

LIQUIDACIÓN DEL PRESUPUESTO DE GASTOS (Resumen clasificación Funcional)

Funcion.	Descripción	Creditos Presupuestarios			Gastos Compromet.	Obligaciones Reconocidas Netas	Pagos	Obligaciones Pendiente de Pago a 31/12	Remanente de Crédito
		Iniciales	Modificac.	Definitivos					
1	SERVICIOS PÚBLICOS BÁSICOS.	501.500,00	1.554.225,91	2.055.725,91	1.194.162,32	1.154.088,58	17.764,68	901.637,33	
230	ADMON. GENERAL SERVICIOS SOCIALES	67.245,73	0,00	67.245,73	63.883,14	63.856,20	1.077,58	3.389,53	
230	ADMON. GENERAL SERVICIOS SOCIALES	67.245,73	0,00	67.245,73	63.883,14	63.856,20	1.077,58	3.389,53	
231	Asistencia social primaria	33.000,00	82.050,59	115.050,59	85.263,71	84.387,48	2.029,54	30.663,11	
231	Asistencia social primaria	33.000,00	82.050,59	115.050,59	85.263,71	84.387,48	2.029,54	30.663,11	
233	ASISTENCIAS A PERSONAS DEPENDIENTES	194.000,00	33.496,91	227.496,91	229.463,96	227.486,54	4.137,47	10,37	
233	ASISTENCIAS A PERSONAS DEPENDIENTES	194.000,00	33.496,91	227.496,91	229.463,96	227.486,54	4.137,47	10,37	
23	Servicios sociales y promoción social	294.245,73	115.547,50	409.793,23	378.610,81	375.730,22	7.244,59	34.063,01	
241	Fomento del empleo	0,00	422.128,20	422.128,20	272.929,34	218.162,72	8.160,49	203.965,48	
241	Fomento del empleo	0,00	422.128,20	422.128,20	272.929,34	218.162,72	8.160,49	203.965,48	
24	Fomento del empleo	0,00	422.128,20	422.128,20	272.929,34	218.162,72	8.160,49	203.965,48	
2	ACTUACIONES DE PROTECCIÓN Y PROMOCIÓN SOCIAL	294.245,73	537.675,70	831.921,43	651.540,15	593.892,94	15.405,08	238.028,49	
311	Protección de la salubridad pública	25.000,00	-4.500,00	20.500,00	0,00	0,00	0,00	20.500,00	
311	Protección de la salubridad pública	25.000,00	-4.500,00	20.500,00	0,00	0,00	0,00	20.500,00	
31	Sanidad	25.000,00	-4.500,00	20.500,00	0,00	0,00	0,00	20.500,00	
323	Funcionamiento de centros docentes de enseñanza preescolar y primaria y educación	152.500,00	36.310,00	188.810,00	168.962,53	166.544,89	5.333,06	22.265,11	
323	Funcionamiento de centros docentes de enseñanza preescolar y primaria y educación	152.500,00	36.310,00	188.810,00	168.962,53	166.544,89	5.333,06	22.265,11	
326	Servicios complementarios de educación	74.952,00	-1.336,00	73.616,00	59.231,25	58.924,54	1.348,15	14.691,46	
326	Servicios complementarios de educación	74.952,00	-1.336,00	73.616,00	59.231,25	58.924,54	1.348,15	14.691,46	
327	Fomento de la convivencia ciudadana	5.000,00	24.512,00	29.512,00	30.643,67	30.635,93	532,40	-1.123,93	
327	Fomento de la convivencia ciudadana	5.000,00	24.512,00	29.512,00	30.643,67	30.635,93	532,40	-1.123,93	
32	Educación	232.452,00	59.486,00	291.938,00	258.837,45	256.105,36	7.213,61	35.832,64	
330	Administración General de Cultura	11.000,00	11.700,00	22.700,00	13.850,12	13.850,12	0,00	8.849,88	
330	Administración General de Cultura	11.000,00	11.700,00	22.700,00	13.850,12	13.850,12	0,00	8.849,88	
332	Bibliotecas y Archivos	3.000,00	10.500,70	13.500,70	12.137,71	12.137,71	458,52	1.362,99	
332	Bibliotecas y Archivos	3.000,00	10.500,70	13.500,70	12.137,71	12.137,71	458,52	1.362,99	
334	Promoción cultural	7.400,00	-50,00	7.350,00	0,00	0,00	0,00	7.350,00	
334	Promoción cultural	7.400,00	-50,00	7.350,00	0,00	0,00	0,00	7.350,00	
337	Instalaciones de ocupación del tiempo libre	2.000,00	0,00	2.000,00	0,00	0,00	0,00	2.000,00	
337	Instalaciones de ocupación del tiempo libre	2.000,00	0,00	2.000,00	0,00	0,00	0,00	2.000,00	
338	Fiestas populares y festejos	68.000,00	29.500,00	97.500,00	136.638,42	136.638,42	6.722,05	-39.138,42	
338	Fiestas populares y festejos	68.000,00	29.500,00	97.500,00	136.638,42	136.638,42	6.722,05	-39.138,42	



AYUNTAMIENTO DE MARINALEDA
EJERCICIO 2022
ESTADO DE LIQUIDACIÓN DEL PRESUPUESTO

Página: 3

LIQUIDACIÓN DEL PRESUPUESTO DE GASTOS (Resumen clasificación Funcional)

Funcion.	Descripción	Creditos Presupuestarios			Gastos Compromet.	Obligaciones Reconocidas Netas	Pagos	Obligaciones Pendiente de Pago a 31/12	Remanente de Crédito
		Iniciales	Modificac.	Definitivos					
33	Cultura	91.400,00	51.650,70	143.050,70	162.626,25	155.445,68	7.180,57	-19.575,55	
341	Promoción y fomento del deporte	86.500,00	-9.000,00	77.500,00	69.955,42	67.536,57	212,90	9.750,53	
341	Promoción y fomento del deporte	86.500,00	-9.000,00	77.500,00	69.955,42	67.536,57	212,90	9.750,53	
342	Instalaciones deportivas	42.000,00	251.023,98	293.023,98	257.698,75	257.371,62	45,98	35.606,38	
342	Instalaciones deportivas	42.000,00	251.023,98	293.023,98	257.698,75	257.371,62	45,98	35.606,38	
34	Deporte	128.500,00	242.023,98	370.523,98	327.654,17	324.908,19	258,88	45.356,91	
3	PRODUCCIÓN DE BIENES PÚBLICOS DE CARÁCTER PREFERENTE	477.352,00	348.660,68	826.012,68	749.117,87	729.245,62	14.653,06	82.114,00	
425	Energía	0,00	176.515,24	176.515,24	114.103,00	49.610,00	0,00	126.905,24	
425	Energía	0,00	176.515,24	176.515,24	114.103,00	49.610,00	0,00	126.905,24	
42	Industria y energía	0,00	176.515,24	176.515,24	114.103,00	49.610,00	0,00	126.905,24	
433	Desarrollo empresarial	0,00	354.346,08	354.346,08	175.014,65	157.978,18	7.548,48	188.819,42	
433	Desarrollo empresarial	0,00	354.346,08	354.346,08	175.014,65	157.978,18	7.548,48	188.819,42	
43	Comercio, turismo y pequeñas y medianas empresas	0,00	354.346,08	354.346,08	175.014,65	157.978,18	7.548,48	188.819,42	
491	Sociedad de la información	15.000,00	19.481,70	34.481,70	34.097,09	34.097,08	0,00	384,62	
491	Sociedad de la información	15.000,00	19.481,70	34.481,70	34.097,09	34.097,08	0,00	384,62	
49	Otras actuaciones de carácter económico	15.000,00	19.481,70	34.481,70	34.097,09	34.097,08	0,00	384,62	
4	ACTUACIONES DE CARÁCTER ECONÓMICO	15.000,00	550.343,02	565.343,02	323.214,74	241.685,26	7.548,48	316.109,28	
912	Órganos de gobierno	20,00	15.000,00	15.020,00	3.249,86	2.434,06	552,60	12.033,34	
912	Órganos de gobierno	20,00	15.000,00	15.020,00	3.249,86	2.434,06	552,60	12.033,34	
91	Órganos de gobierno	20,00	15.000,00	15.020,00	3.249,86	2.434,06	552,60	12.033,34	
920	Administración General	366.510,00	4.500,00	371.010,00	331.526,28	306.361,13	18.432,87	46.216,00	
920	Administración General	366.510,00	4.500,00	371.010,00	331.526,28	306.361,13	18.432,87	46.216,00	
924	Participación ciudadana	3.500,00	0,00	3.500,00	0,00	0,00	0,00	3.500,00	
924	Participación ciudadana	3.500,00	0,00	3.500,00	0,00	0,00	0,00	3.500,00	
92	Servicios de carácter general	370.010,00	4.500,00	374.510,00	331.526,28	306.361,13	18.432,87	49.716,00	
933	Gestión del patrimonio	26.000,00	230.411,39	256.411,39	163.559,61	162.011,84	1.547,77	92.851,78	
933	Gestión del patrimonio	26.000,00	230.411,39	256.411,39	163.559,61	162.011,84	1.547,77	92.851,78	
934	Gestión de la deuda y de la tesorería	5.000,00	-4.000,00	1.000,00	972,89	972,89	0,00	27,11	
934	Gestión de la deuda y de la tesorería	5.000,00	-4.000,00	1.000,00	972,89	972,89	0,00	27,11	
93	Administración financiera y tributaria	31.000,00	226.411,39	257.411,39	164.532,50	162.984,73	1.547,77	92.878,89	
9	ACTUACIONES DE CARÁCTER GENERAL	401.030,00	245.911,39	646.941,39	499.308,64	471.779,92	20.533,24	154.628,23	



AYUNTAMIENTO DE MARINALEDA
EJERCICIO 2022
ESTADO DE LIQUIDACIÓN DEL PRESUPUESTO

Página: 4

LIQUIDACIÓN DEL PRESUPUESTO DE GASTOS (Resumen clasificación Funcional)

Funcion.	Descripción	Creditos Presupuestarios			Gastos Compromet.	Obligaciones Reconocidas Netas	Pagos	Obligaciones Pendiente de Pago a 31/12	Remanente de Crédito
		Iniciales	Modificac.	Definitivos					
TOTAL:		1.886.127,73	3.236.816,70	5.122.944,43	3.607.981,32	3.424.064,70	3.348.160,16	75.904,54	1.698.879,73



AYUNTAMIENTO

DE

MARINALEDA

Liquidación. Presupuesto de Ingresos.

3)

AYUNTAMIENTO DE MARINALEDA

Estado de Ingresos de Corriente. Ejercicio 2022
Agrupador por Económica (Capítulo)

Desde: 1/ 1/2022 hasta 31/12/2022

Página:1



Capítulo	Descripción	Crédito Inicial Modificaciones	Créditos Definit. Dchos. Reconoc.	Dchos. Anulados Dchos. Cancel.	Dchos. Rec. Neto % Dchos. s/Defin.	Recaudac. Neta % Reca. s/Dchos.	Pendiente Cobro
1	IMPUESTOS DIRECTOS	574.722,32 0,00	574.722,32 581.818,43	1.712,49 0,00	580.105,94 100,94 %	502.950,61 86,70 %	77.155,33
2	IMPUESTOS INDIRECTOS	11.100,00 0,00	11.100,00 5.214,15	0,00 0,00	5.214,15 46,97 %	4.562,74 87,51 %	651,41
3	TASAS PRECIOS PÚBLICOS Y OTROS INGRESOS	100.325,00 0,00	100.325,00 116.591,16	449,18 0,00	116.141,98 115,77 %	110.890,99 95,48 %	5.250,99
4	TRANSFERENCIAS CORRIENTES	1.133.868,12 762.889,94	1.896.758,06 2.052.289,26	12.464,48 0,00	2.039.824,78 107,54 %	1.982.206,18 97,18 %	57.618,60
5	INGRESOS PATRIMONIALES	81.412,29 0,00	81.412,29 200.434,02	11.740,66 0,00	188.693,36 231,78 %	65.057,83 34,48 %	123.635,53
6	ENAJENACION DE INVERSIONES REALES	0,00 29.700,00	29.700,00 29.757,25	0,00 0,00	29.757,25 100,19 %	29.757,25 100,00 %	0,00
7	TRANSFERENCIAS DE CAPITAL	0,00 919.779,71	919.779,71 910.966,43	384,62 2.993,11	907.588,70 98,67 %	907.254,37 99,96 %	334,33
8	ACTIVOS FINANCIEROS	0,00 1.524.447,05	1.524.447,05 0,00	0,00 0,00	0,00 0,00 %	0,00 0,00 %	0,00
Totales		1.901.427,73 3.236.816,70	5.138.244,43 3.897.070,70	26.751,43 2.993,11	3.867.326,16 75,27 %	3.602.679,97 93,16 %	264.646,19



AYUNTAMIENTO DE MARINALEDA
EJERCICIO 2022
ESTADO DE LIQUIDACIÓN DEL PRESUPUESTO

II. LIQUIDACIÓN DEL PRESUPUESTO DE INGRESOS

Página: 1

Aplicac. Pres.	Descripción	Previsiones Presupuestarias			Derechos Reconocid. (4)	Derechos Anulados (5)	Derechos Cancelados (6)	Derechos Reconoc. Netos (7=4 - 5 - 6)	Recaudac. Neta (8)	Derechos Pendientes de Cobro a 31/12 (9=7 - 8)	Exceso/ Defecto Der/Previsión (10=7 - 3)
		Iniciales (1)	Modificac. (2)	Definitivas (3 = 1 + 2)							
11200	IMPUESTO BIENES INMUEBLES RUSTICA.	117.500,00	0,00	117.500,00	114.658,02	500,41	0,00	114.157,61	106.157,75	7.999,86	-3.342,39
11300	IMPUESTO BIENES INMUEBLES URBANA.	270.918,81	0,00	270.918,81	280.921,90	999,96	0,00	279.921,94	226.494,86	53.427,08	9.003,13
11500	IMPUESTOS VEHICULO TRACCION MECANICA.	161.413,51	0,00	161.413,51	164.117,88	2.704,37	0,00	163.905,76	151.521,91	12.383,85	2.492,25
11600	IMPUESTO INCREMENTE VALOR TERRENOS NAT. URBANA.	7.940,00	0,00	7.940,00	4.654,77	0,00	0,00	4.654,77	4.259,23	395,54	-3.285,23
13000	IMPUESTOS SOBRE ACTIVIDADES ECONOMICAS.	16.950,00	0,00	16.950,00	17.465,86	0,00	0,00	17.465,86	14.516,86	2.949,00	515,86
29000	IMPUESTOS SOBRE CONSTRUCCION, INSTALACIONES Y OBRAS.	11.000,00	0,00	11.000,00	5.214,15	0,00	0,00	5.214,15	4.562,74	651,41	-5.785,85
29900	OTROS IMPUESTOS INDIRECTOS.	100,00	0,00	100,00	0,00	0,00	0,00	0,00	0,00	0,00	-100,00
30200	SERVICIO DE RECOGIDA DE BASURAS.	28.750,00	0,00	28.750,00	29.761,52	289,48	0,00	29.472,04	25.962,20	3.509,84	722,04
30900	TASA SERVICIO CEMENTERIO MUNICIPAL	3.000,00	0,00	3.000,00	1.081,83	0,00	0,00	1.081,83	1.081,83	0,00	-1.918,17
31200	TASAS COMEDOR ESCUELA INFANTIL MUNICIPAL	5.008,00	0,00	5.008,00	5.551,88	75,12	0,00	5.476,76	4.963,94	512,82	468,76
31300	SERVICIOS DE PISCINAS MUNICIPALES.	12.800,00	0,00	12.800,00	12.111,92	0,00	0,00	12.111,92	12.111,92	0,00	-688,08
31301	SERVICIOS DE INSTALACIONES DEPORTIVAS.	5.000,00	0,00	5.000,00	7.944,09	29,03	0,00	7.915,06	7.771,06	144,00	2.915,06
32100	LICENCIAS URBANISTICAS Y DE APERTURA ESTABLECIMIENTOS.	1.000,00	0,00	1.000,00	100,77	0,00	0,00	100,77	50,00	50,77	-899,23
32200	CEDULA HABITABILIDAD. LICENCIAS 1ª OCUPACION	100,00	0,00	100,00	25,00	0,00	0,00	25,00	0,00	25,00	-75,00
32500	TASA POR EXPEDICION DE DOCUMENTOS.	1.500,00	0,00	1.500,00	1.575,50	6,00	0,00	1.569,50	1.166,50	403,00	69,50
33000	TASA DE ESTACIONAMIENTO DE VEHICULOS.	266,00	0,00	266,00	266,09	4,51	0,00	261,58	230,01	31,57	-4,42
33100	TASA POR ENTRADA DE VEHICULOS.	3.200,00	0,00	3.200,00	3.331,06	30,10	0,00	3.300,96	2.912,67	388,29	100,96
33200	TASA APROVECHAMIENTO EMPRESAS SUMINISTRADORAS	13.000,00	0,00	13.000,00	18.364,37	0,00	0,00	18.364,37	18.364,37	0,00	5.364,37
33300	TASA APROVECHAMIENTO EMPRESAS TELECOMUNICACIONES.	150,00	0,00	150,00	162,53	0,00	0,00	162,53	162,53	0,00	12,53
33500	TASA OCUPACION VIA PUBLICA CON TERRAZAS.	550,00	0,00	550,00	540,90	0,00	0,00	540,90	516,86	24,04	-9,10
33600	TASA POR INDUSTRIAS AMBULANTES.	5.800,00	0,00	5.800,00	5.177,00	0,00	0,00	5.177,00	5.177,00	0,00	-623,00
33800	COMPENSACION DE TELEFONICA ESPAÑA SA	1.700,00	0,00	1.700,00	1.121,92	0,00	0,00	1.121,92	1.121,92	0,00	-578,08
33900	TASA POR DESAGUES Y CAVALES	1.300,00	0,00	1.300,00	1.373,59	14,94	0,00	1.358,65	1.196,99	161,66	58,65
33901	TASAS POR LICENCIA DE AUTOTAXIS.	1,00	0,00	1,00	0,00	0,00	0,00	0,00	0,00	0,00	-1,00
39100	MULTAS, INFRACCIONES URBANISTICAS	1.000,00	0,00	1.000,00	104,24	0,00	0,00	104,24	104,24	0,00	-895,76
39190	OTRAS MULTAS Y SANCIONES	1.000,00	0,00	1.000,00	0,00	0,00	0,00	0,00	0,00	0,00	-1.000,00
39200	RECARGOS POR PROCEDIMIENTOS RECAUDATORIOS.	200,00	0,00	200,00	0,00	0,00	0,00	0,00	0,00	0,00	-200,00
39300	INTERESES DE DEMORA (OPAEF)	0,00	0,00	0,00	1.110,77	0,00	0,00	1.110,77	1.110,77	0,00	1.110,77



AYUNTAMIENTO DE MARINALEDA
EJERCICIO 2022
ESTADO DE LIQUIDACIÓN DEL PRESUPUESTO

II. LIQUIDACIÓN DEL PRESUPUESTO DE INGRESOS

Página: 2

Aplicac. Pres.	Descripción	Previsiones Presupuestarias			Derechos Reconocid. (4)	Derechos Anulados (5)	Derechos Cancelados (6)	Derechos Reconoc. Netos (7=4 - 5 - 6)	Recaudac. Neta (8)	Derechos Pendientes de Cobro a 31/12 (9=7 - 8)	Exceso/ Defecto Der/Previsión (10=7 - 3)
		Iniciales (1)	Modificac. (2)	Definitivas (3 = 1 + 2)							
39900	OTROS INGRESOS DIVERSOS.	15.000,00	0,00	15.000,00	26.886,18	0,00	0,00	26.886,18	26.886,18	0,00	11.886,18
42000	PARTICIPACION EN LOS TRIBUTOS DEL ESTADO	477.212,22	0,00	477.212,22	575.004,00	12.464,48	0,00	562.539,52	562.539,52	0,00	85.327,30
42020	COMPENSACIÓN BENEFICIOS FISCALES	100,00	0,00	100,00	1.821,77	0,00	0,00	1.821,77	1.821,77	0,00	1.721,77
42090	OTRAS TRANSFERENCIAS CORRIENTES DE LA ADMINISTRACIÓN	100,00	14.554,24	14.654,24	13.333,30	0,00	0,00	13.333,30	13.333,30	0,00	-1.320,94
45000	PARTICIPACIÓN EN LOS TRIBUTOS DE LA COMUNIDAD AUTÓNOMA	306.377,60	0,00	306.377,60	307.438,28	0,00	0,00	307.438,28	307.438,28	0,00	1.060,68
45001	FONDO DE NIVELACION Y TRANSFERENCIAS INCONDICIONADAS.	10,00	0,00	10,00	0,00	0,00	0,00	0,00	0,00	0,00	-10,00
45002	CONVENIOS JUNTA ANDA. SERV. SOCIALES E IGUALDAD	4.050,00	0,00	4.050,00	0,00	0,00	0,00	0,00	0,00	0,00	-4.050,00
45030	CONVENIOS JUNTA ANDALUCIA. ESCUELAS INFANTILES	89.725,00	0,00	89.725,00	121.563,85	0,00	0,00	121.563,85	121.563,85	0,00	31.838,85
45050	CONVENIOS JUNTA ANDA. EMPLEO Y DESARROLLO LOCAL	10,00	420.628,20	420.638,20	420.628,20	0,00	0,00	420.628,20	420.628,20	0,00	-10,00
45060	OTRAS SUBV./CONVENIOS JUNTA DE ANDALUCIA.	0,00	0,00	0,00	27.151,55	0,00	0,00	27.151,55	27.151,55	0,00	27.151,55
45200	SUBVENCIONES/CONVENIOS DE FUNDACIONES JUNTA	10,00	0,00	10,00	0,00	0,00	0,00	0,00	0,00	0,00	-10,00
46100	OTRAS SUBVENCIONES DIPUTACIÓN PROVINCIAL	7.450,00	231.575,42	239.025,42	215.516,06	0,00	0,00	215.516,06	215.516,06	0,00	-23.508,36
46101	DIPUTACION SUBVENCION/CONVENIO: OTROS SERV.SOCIALES E	12.000,00	60.675,17	72.675,17	60.675,17	0,00	0,00	60.675,17	60.675,17	0,00	-12.000,00
46103	DIPUTACION CONVENIOS/SUBVENCIONES LEY DEPENDENCIA.	144.000,00	33.496,91	177.496,91	205.138,19	0,00	0,00	205.138,19	185.831,75	19.306,44	27.641,28
46104	DIPUTACION SUBVENCION/CONVENIO: CULTURA, MONITOR...	6.000,00	1.960,00	7.960,00	7.207,80	0,00	0,00	7.207,80	2.737,80	4.470,00	-752,20
46105	DIPUTACION SUBVENCION/CONVENIO: AUXILIAR ADTIVO.	6.188,00	0,00	6.188,00	8.077,50	0,00	0,00	8.077,50	4.038,75	4.038,75	1.889,50
46106	DIPUTACION SUBVENCION/CONVENIO: DEPORTES, MONITORES...	6.000,00	0,00	6.000,00	6.000,00	0,00	0,00	6.000,00	3.000,00	3.000,00	0,00
46107	DIPUTACION: PDI, PD,ADULTOS, SEDES.	5.694,90	0,00	5.694,90	9.503,21	0,00	0,00	9.503,21	7.143,04	2.360,17	3.808,31
46108	DIPUTACION SUBVENCION/CONVENIO: TRABAJADORA SOCIAL	19.430,70	0,00	19.430,70	24.443,24	0,00	0,00	24.443,24	12.221,62	12.221,62	5.012,54
46109	DIPUTACION SUBVENCION/CONVENIO: MONITOR ADJ	8.000,00	0,00	8.000,00	9.701,66	0,00	0,00	9.701,66	9.701,66	0,00	1.701,66
46110	DIPUTACION SUBVENCION/CONVENIO: EDUCADORA	19.430,70	0,00	19.430,70	24.443,24	0,00	0,00	24.443,24	12.221,62	12.221,62	5.012,54
46300	MANCOMUNIDADES SUBVENCIONES/CONVENIOS.	10,00	0,00	10,00	0,00	0,00	0,00	0,00	0,00	0,00	-10,00
46700	CONSORCIOS. SUBVENCIONES/CONVENIOS.	22.059,00	0,00	22.059,00	14.642,24	0,00	0,00	14.642,24	14.642,24	0,00	-7.416,76
48000	SUBVENCIONES/CONVENIOS OBRA SOCIAL CAIXA	10,00	0,00	10,00	0,00	0,00	0,00	0,00	0,00	0,00	-10,00
52000	INGRESOS FINANCIEROS POR DEPOSITOS EN CTA.BANCARIAS.	100,00	0,00	100,00	207,64	0,00	0,00	207,64	207,64	0,00	107,64
54100	ARRENDAMIENTO FINCAS URBANAS. VIVIENDAS PUBLICAS.	36.000,00	0,00	36.000,00	38.667,23	241,96	0,00	38.425,27	30.846,01	7.579,26	2.425,27
54101	ARRENDAMIENTOS EDIFICIOS CONSULTORIOS MEDICOS.	13.212,29	0,00	13.212,29	13.212,24	0,00	0,00	13.212,24	13.212,24	0,00	-0,05
54102	ARRENDAMIENTO OTROS INMUEBLES (NAVE)	0,00	0,00	0,00	120.067,70	0,00	0,00	120.067,70	6.639,00	113.428,70	120.067,70



AYUNTAMIENTO DE MARINALEDA
EJERCICIO 2022
ESTADO DE LIQUIDACIÓN DEL PRESUPUESTO

II. LIQUIDACIÓN DEL PRESUPUESTO DE INGRESOS

Página: 3

Aplicac. Pres.	Descripción	Previsiones Presupuestarias			Derechos Reconocid. (4)	Derechos Anulados (5)	Derechos Cancelados (6)	Derechos Reconoc. Netos (7=4 - 5 - 6)	Recaudac. Neta (8)	Derechos Pendientes de Cobro a 31/12 (9=7 - 8)	Exceso/ Defecto Der/Previsión (10=7 - 3)
		Iniciales (1)	Modificac. (2)	Definitivas (3 = 1 + 2)							
54900	RENTAS POR OTROS INMUEBLES.	32.100,00	0,00	32.100,00	28.279,21	11.498,70	0,00	16.780,51	14.152,94	2.627,57	-15.319,49
60000	VENTA DE INMUEBLES/SOLARES RESIDENCIAL	0,00	29.700,00	29.700,00	29.757,25	0,00	0,00	29.757,25	29.757,25	0,00	57,25
72100	DEL SERVICIO PÚBLICO DE EMPLEO ESTATAL. PROGRAMA PFEA.	0,00	484.962,00	484.962,00	484.962,00	0,00	0,00	484.962,00	484.962,00	0,00	0,00
72190	IDAE: DE OTROS ORGANISMOS AUTÓNOMOS Y AGENCIAS	0,00	0,00	0,00	0,00	0,00	0,00	0,00	0,00	0,00	0,00
76100	DIPUTACION. SUBVENCION MATERIALES PROGRAMA PFEA.	0,00	203.489,10	203.489,10	201.026,81	0,00	0,00	201.026,81	200.692,48	334,33	-2.462,29
76108	DIPUTACION: EQUIPAMIENTO BIBLIOTECA MUNICIPAL	0,00	2.990,70	2.990,70	1.499,85	0,00	0,00	1.499,85	1.499,85	0,00	-1.490,85
76110	DIPUTACION OTRAS SUBVENCIONES...	0,00	36.000,00	36.000,00	31.139,86	0,00	0,00	31.139,86	31.139,86	0,00	-4.860,14
76111	DIPUTACION: PLAN CONTINGO 2020-2021	0,00	192.337,91	192.337,91	192.337,91	384,62	2.993,11	188.960,18	188.960,18	0,00	-3.377,73
76112	DIPUTACION: PLAN ACTUA 2022-2023	0,00	0,00	0,00	0,00	0,00	0,00	0,00	0,00	0,00	0,00
87000	RTGG: PARA GASTOS GENERALES	0,00	45.000,00	45.000,00	0,00	0,00	0,00	0,00	0,00	0,00	-45.000,00
87010	RT: PARA GASTOS CON FINANCIACIÓN AFECTADA	0,00	1.479.447,05	1.479.447,05	0,00	0,00	0,00	0,00	0,00	0,00	-1.479.447,05
TOTAL:		1.901.427,73	3.236.816,70	5.138.244,43	3.897.070,70	26.751,43	2.993,11	3.867.326,16	3.602.679,97	264.646,19	-1.270.918,27



AYUNTAMIENTO DE MARINALEDA
EJERCICIO 2022
ESTADO DE LIQUIDACIÓN DEL PRESUPUESTO

LIQUIDACIÓN DEL PRESUPUESTO DE INGRESOS (Resumen clasificación Económica)

Página: 1

Aplic. Pres.	Descripción	Previsiones Presupuestarias			Derechos Reconocid.	Derechos Anulados	Derechos Cancelados	Derechos Reconoc. Netos	Recaudac. Neta	Derechos Pendiente de Cobro	Exceso/ Defecto Der/Previsión
		Iniciales	Modificac.	Definitivas							
11200	IMPUESTO BIENES INMUEBLES RUSTICA.	117.500,00	0,00	117.500,00	114.658,02	500,41	0,00	114.157,61	106.157,75	7.999,86	-3.342,39
112	Impuesto sobre Bienes Inmuebles. Bienes Inmueblesde Naturaleza	117.500,00	0,00	117.500,00	114.658,02	500,41	0,00	114.157,61	106.157,75	7.999,86	-3.342,39
11300	IMPUESTO BIENES INMUEBLES URBANA.	270.918,81	0,00	270.918,81	280.921,90	999,96	0,00	279.921,94	226.494,86	53.427,08	9.003,13
113	Impuesto sobre Bienes Inmuebles. Bienes Inmueblesde Naturaleza	270.918,81	0,00	270.918,81	280.921,90	999,96	0,00	279.921,94	226.494,86	53.427,08	9.003,13
11500	IMPUESTOS VEHICULO TRACCION MECANICA.	161.413,51	0,00	161.413,51	164.117,88	212,12	0,00	163.905,76	151.521,91	12.383,85	2.492,25
115	Impuesto sobre Vehiculos de Tracción Mecánica	161.413,51	0,00	161.413,51	164.117,88	212,12	0,00	163.905,76	151.521,91	12.383,85	2.492,25
11600	IMPUESTO INCREMENTE VALOR TERRENOS NAT. URBANA.	7.940,00	0,00	7.940,00	4.654,77	0,00	0,00	4.654,77	4.259,23	395,54	-3.285,23
116	Impuesto sobre Incremento del Valor de los Terrenosde Naturaleza	7.940,00	0,00	7.940,00	4.654,77	0,00	0,00	4.654,77	4.259,23	395,54	-3.285,23
11	IMPUESTOS SOBRE EL CAPITAL	557.772,32	0,00	557.772,32	564.352,57	1.712,49	0,00	562.640,08	488.433,75	74.206,33	4.867,76
13000	IMPUESTOS SOBRE ACTIVIDADES ECONOMICAS.	16.950,00	0,00	16.950,00	17.465,86	0,00	0,00	17.465,86	14.516,86	2.949,00	515,86
130	Impuesto sobre Actividades Económicas	16.950,00	0,00	16.950,00	17.465,86	0,00	0,00	17.465,86	14.516,86	2.949,00	515,86
13	IMPUESTO SOBRE ACTIVIDADES ECONOMICAS	16.950,00	0,00	16.950,00	17.465,86	0,00	0,00	17.465,86	14.516,86	2.949,00	515,86
1	IMPUESTOS DIRECTOS	574.722,32	0,00	574.722,32	581.818,43	1.712,49	0,00	580.105,94	502.950,61	77.155,33	5.383,62
29000	IMPUESTOS SOBRE CONSTRUCCIONE, INSTALACIONES Y OBRAS.	11.000,00	0,00	11.000,00	5.214,15	0,00	0,00	5.214,15	4.562,74	651,41	-5.785,85
290	Impuesto sobre construcciones, instalaciones y obras	11.000,00	0,00	11.000,00	5.214,15	0,00	0,00	5.214,15	4.562,74	651,41	-5.785,85
29900	OTROS IMPUESTOS INDIRECTOS.	100,00	0,00	100,00	0,00	0,00	0,00	0,00	0,00	0,00	-100,00
299	Otros Impuestos Indirectos	100,00	0,00	100,00	0,00	0,00	0,00	0,00	0,00	0,00	-100,00
29	Otros Impuestos Indirectos	11.100,00	0,00	11.100,00	5.214,15	0,00	0,00	5.214,15	4.562,74	651,41	-5.885,85
2	IMPUESTOS INDIRECTOS	11.100,00	0,00	11.100,00	5.214,15	0,00	0,00	5.214,15	4.562,74	651,41	-5.885,85
30200	SERVICIO DE RECOGIDA DE BASURAS.	28.750,00	0,00	28.750,00	29.761,52	289,48	0,00	29.472,04	25.962,20	3.509,84	722,04
302	Servicio de recogida de basuras	28.750,00	0,00	28.750,00	29.761,52	289,48	0,00	29.472,04	25.962,20	3.509,84	722,04
30900	TASA SERVICIO CEMENTERIO MUNICIPAL	3.000,00	0,00	3.000,00	1.081,83	0,00	0,00	1.081,83	1.081,83	0,00	-1.918,17
309	Otras tasas por prestación de servicios básicos	3.000,00	0,00	3.000,00	1.081,83	0,00	0,00	1.081,83	1.081,83	0,00	-1.918,17
30	TASAS POR LA PRESTACIÓN DE SERVICIOS PÚBLICOS BÁSICOS	31.750,00	0,00	31.750,00	30.843,35	289,48	0,00	30.553,87	27.044,03	3.509,84	-1.196,13
31200	TASAS COMEDOR ESCUELA INFANTIL MUNICIPAL	5.008,00	0,00	5.008,00	5.551,88	75,12	0,00	5.476,76	4.963,94	512,82	468,76
312	Servicios educativos	5.008,00	0,00	5.008,00	5.551,88	75,12	0,00	5.476,76	4.963,94	512,82	468,76
31300	SERVICIOS DE PISCINAS MUNICIPALES.	12.800,00	0,00	12.800,00	12.111,92	0,00	0,00	12.111,92	12.111,92	0,00	-688,08
31301	SERVICIOS DE INSTALACIONES DEPORTIVAS.	5.000,00	0,00	5.000,00	7.944,09	29,03	0,00	7.915,06	7.771,06	144,00	2.915,06
313	Servicios deportivos	17.800,00	0,00	17.800,00	20.056,01	29,03	0,00	20.026,98	19.882,98	144,00	2.226,98
31	TASAS POR LA PRESTACIÓN DE SERVICIOS PÚBLICOS DE	22.808,00	0,00	22.808,00	25.607,89	104,15	0,00	25.503,74	24.846,92	656,82	2.695,74
32100	LICENCIAS URBANISTICAS Y DE APERTURA ESTABLECIMIENTOS.	1.000,00	0,00	1.000,00	100,77	0,00	0,00	100,77	50,00	50,77	-899,23
321	Licencias urbanísticas	1.000,00	0,00	1.000,00	100,77	0,00	0,00	100,77	50,00	50,77	-899,23



AYUNTAMIENTO DE MARINALEDA
EJERCICIO 2022
ESTADO DE LIQUIDACIÓN DEL PRESUPUESTO

LIQUIDACIÓN DEL PRESUPUESTO DE INGRESOS (Resumen clasificación Económica)

Página: 2

Aplic. Pres.	Descripción	Previsiones Presupuestarias			Derechos Reconocid.	Derechos Anulados	Derechos Cancelados	Derechos Reconoc. Netos	Recaudac. Neta	Derechos Pendiente de Cobro	Exceso/ Defecto Der/Previsión
		Iniciales	Modificac.	Definitivas							
32200	CEDULA HABITABILIDAD. LICENCIAS 1ª OCUPACION	100,00	0,00	100,00	25,00	0,00	0,00	25,00	0,00	25,00	-75,00
322	Cedulas de habitabilidad y licencias de primera ocupación	100,00	0,00	100,00	25,00	0,00	0,00	25,00	0,00	25,00	-75,00
32500	TASA POR EXPEDICIÓN DE DOCUMENTOS.	1.500,00	0,00	1.500,00	1.575,50	6,00	0,00	1.569,50	1.166,50	403,00	69,50
325	Tasa por expedición de documentos	1.500,00	0,00	1.500,00	1.575,50	6,00	0,00	1.569,50	1.166,50	403,00	69,50
32	TASAS POR LA REALIZACIÓN DE ACTIVIDADES DE COMPETENCIA	2.600,00	0,00	2.600,00	1.701,27	6,00	0,00	1.695,27	1.216,50	478,77	-904,73
33000	TASA DE ESTACIONAMIENTO DE VEHICULOS.	266,00	0,00	266,00	266,09	4,51	0,00	261,58	230,01	31,57	-4,42
330	Tasa de estacionamiento de vehículos	266,00	0,00	266,00	266,09	4,51	0,00	261,58	230,01	31,57	-4,42
33100	TASA POR ENTRADA DE VEHICULOS.	3.200,00	0,00	3.200,00	3.331,06	30,10	0,00	3.300,96	2.912,67	388,29	100,96
331	Tasas por entrada de vehículos	3.200,00	0,00	3.200,00	3.331,06	30,10	0,00	3.300,96	2.912,67	388,29	100,96
33200	TASA APROVECHAMIENTO EMPRESAS SUMINISTRADORAS	13.000,00	0,00	13.000,00	18.364,37	0,00	0,00	18.364,37	18.364,37	0,00	5.364,37
332	Tasa por utilización privada o aprovechamiento especial por	13.000,00	0,00	13.000,00	18.364,37	0,00	0,00	18.364,37	18.364,37	0,00	5.364,37
33300	TASA APROVECHAMIENTO EMPRESAS TELECOMUNICACIONES.	150,00	0,00	150,00	162,53	0,00	0,00	162,53	162,53	0,00	12,53
333	Tasa por utilización privada o aprovechamiento especial por	150,00	0,00	150,00	162,53	0,00	0,00	162,53	162,53	0,00	12,53
33500	TASA OCUPACION VIA PUBLICA CON TERRAZAS.	550,00	0,00	550,00	540,90	0,00	0,00	540,90	516,86	24,04	-9,10
335	Tasa por ocupación de la vía pública con terrazas	550,00	0,00	550,00	540,90	0,00	0,00	540,90	516,86	24,04	-9,10
33600	TASA POR INDUSTRIAS AMBULANTES.	5.800,00	0,00	5.800,00	5.177,00	0,00	0,00	5.177,00	5.177,00	0,00	-623,00
336	Tasa por ocupación de la vía pública con suspensión temporal del	5.800,00	0,00	5.800,00	5.177,00	0,00	0,00	5.177,00	5.177,00	0,00	-623,00
33800	COMPENSACION DE TELEFONICA ESPAÑA SA	1.700,00	0,00	1.700,00	1.121,92	0,00	0,00	1.121,92	1.121,92	0,00	-578,08
338	Compensación de Telefónica de España S.A.	1.700,00	0,00	1.700,00	1.121,92	0,00	0,00	1.121,92	1.121,92	0,00	-578,08
33900	TASA POR DESAGÜES Y CANALES	1.300,00	0,00	1.300,00	1.373,59	14,94	0,00	1.358,65	1.196,99	161,66	58,65
33901	TASAS POR LICENCIA DE AUTOTAXIS.	1,00	0,00	1,00	0,00	0,00	0,00	0,00	0,00	0,00	-1,00
339	Otras tasas por utilización privada del dominio público	1.301,00	0,00	1.301,00	1.373,59	14,94	0,00	1.358,65	1.196,99	161,66	57,65
33	TASAS POR LA UTILIZACIÓN PRIVATIVA O EL	25.967,00	0,00	25.967,00	30.337,46	49,55	0,00	30.287,91	29.682,35	605,56	4.320,91
39100	MULTAS. INFRACCIONES URBANISTICAS	1.000,00	0,00	1.000,00	104,24	0,00	0,00	104,24	104,24	0,00	-895,76
39190	OTRAS MULTAS Y SANCIONES	1.000,00	0,00	1.000,00	0,00	0,00	0,00	0,00	0,00	0,00	-1.000,00
391	Multas	2.000,00	0,00	2.000,00	104,24	0,00	0,00	104,24	104,24	0,00	-1.895,76
39200	RECARGOS POR PROCEDIMIENTOS RECAUDATORIOS.	200,00	0,00	200,00	0,00	0,00	0,00	0,00	0,00	0,00	-200,00
392	Recargos del período ejecutivo y por declaración extemporánea sin	200,00	0,00	200,00	0,00	0,00	0,00	0,00	0,00	0,00	-200,00
39300	INTERESES DE DEMORA (OPAEF)	0,00	0,00	0,00	1.110,77	0,00	0,00	1.110,77	1.110,77	0,00	1.110,77
393	Intereses de demora	0,00	0,00	0,00	1.110,77	0,00	0,00	1.110,77	1.110,77	0,00	1.110,77
39900	OTROS INGRESOS DIVERSOS.	15.000,00	0,00	15.000,00	26.886,18	0,00	0,00	26.886,18	26.886,18	0,00	11.886,18



AYUNTAMIENTO DE MARINALEDA
EJERCICIO 2022
ESTADO DE LIQUIDACIÓN DEL PRESUPUESTO

LIQUIDACIÓN DEL PRESUPUESTO DE INGRESOS (Resumen clasificación Económica)

Página: 3

Aplic. Pres.	Descripción	Previsiones Presupuestarias			Derechos Reconocid.	Derechos Anulados	Derechos Cancelados	Derechos Reconoc. Netos	Recaudac. Neta	Derechos Pendiente de Cobro	Exceso/ Defecto Der/Previsión
		Iniciales	Modificac.	Definitivas							
399	Otros ingresos diversos	15.000,00	0,00	15.000,00	26.886,18	0,00	0,00	26.886,18	26.886,18	0,00	11.886,18
39	OTROS INGRESOS	17.200,00	0,00	17.200,00	28.101,19	0,00	0,00	28.101,19	28.101,19	0,00	10.901,19
3	TASAS PRECIOS PÚBLICOS Y OTROS INGRESOS	100.325,00	0,00	100.325,00	116.591,16	449,18	0,00	116.141,98	110.890,99	5.250,99	15.816,98
42000	PARTICIPACION EN LOS TRIBUTOS DEL ESTADO	477.212,22	0,00	477.212,22	575.004,00	12.464,48	0,00	562.539,52	562.539,52	0,00	85.327,30
42020	COMPENSACIÓN BENEFICIOS FISCALES	100,00	0,00	100,00	1.821,77	0,00	0,00	1.821,77	1.821,77	0,00	1.721,77
42090	OTRAS TRANSFERENCIAS CORRIENTES DE LA ADMINISTRACIÓN	100,00	14.554,24	14.654,24	13.333,30	0,00	0,00	13.333,30	13.333,30	0,00	-1.320,94
420	De la Administración General del Estado	477.412,22	14.554,24	491.966,46	590.159,07	12.464,48	0,00	577.694,59	577.694,59	0,00	85.728,13
42	DE LA ADMINISTRACIÓN DEL ESTADO	477.412,22	14.554,24	491.966,46	590.159,07	12.464,48	0,00	577.694,59	577.694,59	0,00	85.728,13
45000	PARTICIPACIÓN EN LOS TRIBUTOS DE LA COMUNIDAD AUTÓNOMA	306.377,60	0,00	306.377,60	307.438,28	0,00	0,00	307.438,28	307.438,28	0,00	1.060,68
45001	FONDO DE NIVELACION Y TRANSFERENCIAS INCONDICIONADAS.	10,00	0,00	10,00	0,00	0,00	0,00	0,00	0,00	0,00	-10,00
45002	CONVENIOS JUNTA ANDA. SERV. SOCIALES E IGUALDAD	4.050,00	0,00	4.050,00	0,00	0,00	0,00	0,00	0,00	0,00	-4.050,00
45030	CONVENIOS JUNTA ANDALUCÍA. ESCUELAS INFANTILES	89.725,00	0,00	89.725,00	121.563,85	0,00	0,00	121.563,85	121.563,85	0,00	31.838,85
45050	CONVENIOS JUNTA ANDA. EMPLEO Y DESARROLLO LOCAL	10,00	420.628,20	420.638,20	420.628,20	0,00	0,00	420.628,20	420.628,20	0,00	-10,00
45060	OTRAS SUBV./CONVENIOS JUNTA DE ANDALUCÍA.	0,00	0,00	0,00	27.151,55	0,00	0,00	27.151,55	27.151,55	0,00	27.151,55
450	De la Administración General de las Comunidades Autónomas	400.172,60	420.628,20	820.800,80	876.781,88	0,00	0,00	876.781,88	876.781,88	0,00	55.961,08
45200	SUBVENCIONES/CONVENIOS DE FUNDACIONES JUNTA	10,00	0,00	10,00	0,00	0,00	0,00	0,00	0,00	0,00	-10,00
452	De fundaciones de las Comunidades Autónomas	10,00	0,00	10,00	0,00	0,00	0,00	0,00	0,00	0,00	-10,00
45	DE COMUNIDADES AUTÓNOMAS	400.182,60	420.628,20	820.810,80	876.781,88	0,00	0,00	876.781,88	876.781,88	0,00	55.971,08
46100	OTRAS SUBVENCIONES DIPUTACIÓN PROVINCIAL	7.450,00	231.575,42	239.025,42	215.516,06	0,00	0,00	215.516,06	215.516,06	0,00	-23.509,36
46101	DIPUTACION SUBVENCION/CONVENIO: OTROS SERV SOCIALES E	12.000,00	60.675,17	72.675,17	60.675,17	0,00	0,00	60.675,17	60.675,17	0,00	-12.000,00
46103	DIPUTACION CONVENIOS/SUBVENCIONES LEY DEPENDENCIA.	144.000,00	33.496,91	177.496,91	205.138,19	0,00	0,00	205.138,19	185.831,75	19.306,44	27.641,28
46104	DIPUTACION SUBVENCION/CONVENIO: CULTURA, MONITOR...	6.000,00	1.960,00	7.960,00	7.207,80	0,00	0,00	7.207,80	2.737,80	4.470,00	-752,20
46105	DIPUTACION SUBVENCION/CONVENIO: AUXILIAR ADTIVO.	6.188,00	0,00	6.188,00	8.077,50	0,00	0,00	8.077,50	4.038,75	4.038,75	1.889,50
46106	DIPUTACION SUBVENCION/CONVENIO: DEPORTES, MONITORES...	6.000,00	0,00	6.000,00	6.000,00	0,00	0,00	6.000,00	3.000,00	3.000,00	0,00
46107	DIPUTACION: PDI, PD, ADULTOS, SEDES.	5.694,90	0,00	5.694,90	9.503,21	0,00	0,00	9.503,21	7.143,04	2.360,17	3.808,31
46108	DIPUTACION SUBVENCION/CONVENIO: TRABAJADORA SOCIAL	19.430,70	0,00	19.430,70	24.443,24	0,00	0,00	24.443,24	12.221,62	12.221,62	5.012,54
46109	DIPUTACION SUBVENCION/CONVENIO: MONITOR ADJ	8.000,00	0,00	8.000,00	9.701,66	0,00	0,00	9.701,66	9.701,66	0,00	1.701,66
46110	DIPUTACION SUBVENCION/CONVENIO: EDUCADORA	19.430,70	0,00	19.430,70	24.443,24	0,00	0,00	24.443,24	12.221,62	12.221,62	5.012,54
461	De Diputaciones, Consejos o Cabildos	234.194,30	327.707,50	561.901,80	570.706,07	0,00	0,00	570.706,07	513.087,47	57.618,60	8.804,27
46300	MANCOMUNIDADES SUBVENCIONES/CONVENIOS.	10,00	0,00	10,00	0,00	0,00	0,00	0,00	0,00	0,00	-10,00



AYUNTAMIENTO DE MARINALEDA
EJERCICIO 2022
ESTADO DE LIQUIDACIÓN DEL PRESUPUESTO

LIQUIDACIÓN DEL PRESUPUESTO DE INGRESOS (Resumen clasificación Económica)

Página: 4

Aplic. Pres.	Descripción	Previsiones Presupuestarias			Derechos Reconocid.	Derechos Anulados	Derechos Cancelados	Derechos Reconoc. Netos	Recaudac. Neta	Derechos Pendiente de Cobro	Exceso/ Defecto Der/Previsión
		Iniciales	Modificac.	Definitivas							
463	De Mancomunidades	10,00	0,00	10,00	0,00	0,00	0,00	0,00	0,00	0,00	-10,00
46700	CONSORCIOS. SUBVENCIONES/CONVENIOS.	22.059,00	0,00	22.059,00	14.642,24	0,00	0,00	14.642,24	14.642,24	0,00	-7.416,76
467	De Consorcios	22.059,00	0,00	22.059,00	14.642,24	0,00	0,00	14.642,24	14.642,24	0,00	-7.416,76
46	DE ENTIDADES LOCALES	256.263,30	327.707,50	583.970,80	585.348,31	0,00	0,00	585.348,31	527.729,71	57.618,60	1.377,51
48000	SUBVENCIONES/CONVENIOS OBRA SOCIAL CAIXA	10,00	0,00	10,00	0,00	0,00	0,00	0,00	0,00	0,00	-10,00
480	SUBVENCIONES A FAMILIAS E INST. SIN FINES DE LUCRO.	10,00	0,00	10,00	0,00	0,00	0,00	0,00	0,00	0,00	-10,00
48	De Familias e instituciones sin fines de lucro	10,00	0,00	10,00	0,00	0,00	0,00	0,00	0,00	0,00	-10,00
4	TRANSFERENCIAS CORRIENTES	1.133.868,12	762.889,94	1.896.758,06	2.052.289,26	12.464,48	0,00	2.039.824,78	1.982.206,18	57.618,60	143.066,72
52000	INGRESOS FINANCIEROS POR DEPOSITOS EN CTA.BANCARIAS.	100,00	0,00	100,00	207,64	0,00	0,00	207,64	207,64	0,00	107,64
520	INGRESOS POR INTERESES DEPOSITOS DE CTA. BANCARIAS.	100,00	0,00	100,00	207,64	0,00	0,00	207,64	207,64	0,00	107,64
52	INTERESES DE DEPÓSITO	100,00	0,00	100,00	207,64	0,00	0,00	207,64	207,64	0,00	107,64
54100	ARRENDAMIENTO FINCAS URBANAS. VIVIENDAS PUBLICAS.	36.000,00	0,00	36.000,00	38.667,23	241,96	0,00	38.425,27	30.846,01	7.579,26	2.425,27
54101	ARRENDAMIENTOS EDIFICIOS CONSULTORIOS MEDICOS.	13.212,29	0,00	13.212,29	13.212,24	0,00	0,00	13.212,24	13.212,24	0,00	-0,05
54102	ARRENDAMIENTO OTROS INMUEBLES (NAVE)	0,00	0,00	0,00	120.067,70	0,00	0,00	120.067,70	6.639,00	113.428,70	120.067,70
541	Arrendamiento de fincas urbanas	49.212,29	0,00	49.212,29	171.947,17	241,96	0,00	171.705,21	50.697,25	121.007,96	122.492,92
54900	RENTAS POR OTROS INMUEBLES.	32.100,00	0,00	32.100,00	28.279,21	11.498,70	0,00	16.780,51	14.152,94	2.627,57	-15.319,49
549	Otras rentas de bienes inmuebles	32.100,00	0,00	32.100,00	28.279,21	11.498,70	0,00	16.780,51	14.152,94	2.627,57	-15.319,49
54	RENTAS DE BIENES INMUEBLES	81.312,29	0,00	81.312,29	200.226,38	11.740,66	0,00	188.485,72	64.850,19	123.635,53	107.173,43
5	INGRESOS PATRIMONIALES	81.412,29	0,00	81.412,29	200.434,02	11.740,66	0,00	188.693,36	65.057,83	123.635,53	107.281,07
60000	VENTA DE INMUEBLES/SOLARES RESIDENCIAL	0,00	29.700,00	29.700,00	29.757,25	0,00	0,00	29.757,25	29.757,25	0,00	57,25
600	Venta de Solares	0,00	29.700,00	29.700,00	29.757,25	0,00	0,00	29.757,25	29.757,25	0,00	57,25
60	De Terrenos	0,00	29.700,00	29.700,00	29.757,25	0,00	0,00	29.757,25	29.757,25	0,00	57,25
6	ENAJENACION DE INVERSIONES REALES	0,00	29.700,00	29.700,00	29.757,25	0,00	0,00	29.757,25	29.757,25	0,00	57,25
72100	DEL SERVICIO PUBLICO DE EMPLEO ESTATAL. PROGRAMA PFEA.	0,00	484.962,00	484.962,00	484.962,00	0,00	0,00	484.962,00	484.962,00	0,00	0,00
72190	IDAE: DE OTROS ORGANISMOS AUTÓNOMOS Y AGENCIAS	0,00	0,00	0,00	0,00	0,00	0,00	0,00	0,00	0,00	0,00
721	De Organismos Autónomos y agencias estatales	0,00	484.962,00	484.962,00	484.962,00	0,00	0,00	484.962,00	484.962,00	0,00	0,00
72	DE LA ADMINISTRACIÓN DEL ESTADO	0,00	484.962,00	484.962,00	484.962,00	0,00	0,00	484.962,00	484.962,00	0,00	0,00
76100	DIPUTACION. SUBVENCION MATERIALES PROGRAMA PFEA.	0,00	203.489,10	203.489,10	201.026,81	0,00	0,00	201.026,81	200.692,48	334,33	-2.462,29
76108	DIPUTACION: EQUIPAMIENTO BIBLIOTECA MUNICIPAL	0,00	2.990,70	2.990,70	1.499,85	0,00	0,00	1.499,85	1.499,85	0,00	-1.499,85
76110	DIPUTACION OTRAS SUBVENCIONES...	0,00	36.000,00	36.000,00	31.139,86	0,00	0,00	31.139,86	31.139,86	0,00	-4.860,14
76111	DIPUTACION: PLAN CONTINGO 2020-2021	0,00	192.337,91	192.337,91	192.337,91	384,62	2.993,11	188.960,18	188.960,18	0,00	-3.377,73



AYUNTAMIENTO DE MARINALEDA
EJERCICIO 2022
ESTADO DE LIQUIDACIÓN DEL PRESUPUESTO

LIQUIDACIÓN DEL PRESUPUESTO DE INGRESOS (Resumen clasificación Económica)

Página: 5

Aplic. Pres.	Descripción	Previsiones Presupuestarias			Derechos Reconocidos	Derechos Anulados	Derechos Cancelados	Derechos Reconocidos Netos	Recaudación Neta	Derechos Pendiente de Cobro	Exceso/ Defecto Der/Previsión
		Iniciales	Modificac.	Definitivas							
76112	DIPUTACIÓN: PLAN ACTÚA 2022-2023	0,00	0,00	0,00	0,00	0,00	0,00	0,00	0,00	0,00	0,00
761	De Diputaciones, Consejos o Cabildos	0,00	434.817,71	434.817,71	426.004,43	384,62	2.993,11	422.626,70	422.292,37	334,33	-12.191,01
76	DE ENTIDADES LOCALES	0,00	434.817,71	434.817,71	426.004,43	384,62	2.993,11	422.626,70	422.292,37	334,33	-12.191,01
7	TRANSFERENCIAS DE CAPITAL	0,00	919.779,71	919.779,71	910.966,43	384,62	2.993,11	907.588,70	907.254,37	334,33	-12.191,01
87000	RTGG: PARA GASTOS GENERALES	0,00	45.000,00	45.000,00	0,00	0,00	0,00	0,00	0,00	0,00	-45.000,00
87010	RT: PARA GASTOS CON FINANCIACIÓN AFECTADA	0,00	1.479.447,05	1.479.447,05	0,00	0,00	0,00	0,00	0,00	0,00	-1.479.447,05
870	Remanente de Tesorería	0,00	1.524.447,05	1.524.447,05	0,00	0,00	0,00	0,00	0,00	0,00	-1.524.447,05
87	REMANENTE DE TESORERÍA	0,00	1.524.447,05	1.524.447,05	0,00	0,00	0,00	0,00	0,00	0,00	-1.524.447,05
8	ACTIVOS FINANCIEROS	0,00	1.524.447,05	1.524.447,05	0,00	0,00	0,00	0,00	0,00	0,00	-1.524.447,05
TOTAL:		1.901.427,73	3.236.816,70	5.138.244,43	3.897.070,70	26.751,43	2.993,11	3.867.326,16	3.602.679,97	264.646,19	-1.270.918,27



AYUNTAMIENTO

DE

MARINALEDA

Resultado Presupuestario

4)

AYUNTAMIENTO DE MARINALEDA

Ejercicio 2022



III RESULTADO PRESUPUESTARIO

CONCEPTOS	DERECHOS RECONOCIDOS NETOS	OBLIGACIONES RECONOCIDAS NETAS	AJUSTES	RESULTADO PRESUPUESTARIO
a. Operaciones corrientes	2.929.980,21	1.933.230,00		996.750,21
b. Operaciones de capital	937.345,95	1.304.741,18		-367.395,23
1. Total operaciones no financieras (a + b)	3.867.326,16	3.237.971,18		629.354,98
c. Activos financieros	0,00	0,00		0,00
d. Pasivos financieros	0,00	186.093,52		-186.093,52
2. Total operaciones financieras (c + d)	0,00	186.093,52		-186.093,52
I. RESULTADO PRESUPUESTARIO DEL EJERCICIO (I = 1+2)	3.867.326,16	3.424.064,70		443.261,46
Ajustes:				
3. Créditos gastados financiados con remanente de tesorería para gastos generales			45.000,00	
4. Desviaciones de financiación negativas del ejercicio			1.133.552,80	
5. Desviaciones de financiación positivas del ejercicio			1.042.265,57	
II. Total Ajustes (II = 3+4+5)			136.287,23	(D=C+4+5-6)
RESULTADO PRESUPUESTARIO AJUSTADO (I + II)				579.548,69



Ayuntamiento de Marinaleda
Avda. libertad, 119 (Marinaleda) * C.P. 41569 * Telf.: 955910904
Fax.: 955829507 www.marinaleda.es * e-mail: info@marinaleda.com

Pág 46

AYUNTAMIENTO

DE

MARINALEDA

Estado de Presupuestos Cerrados.

5)

Liquidación del Presupuesto: **2022**

AYUNTAMIENTO DE MARINALEDA

Estado de Ingresos de Cerrado. Ejercicio 2022
Agrupador por Económica (Capítulo)

a 1/ 1/2022 hasta 31/12/2022

Página:1



Capítulo	Descripción	Saldo Inicial de Derechos	Rectificaciones	Dchos. Anulados	Cancelaciones	Recaudación	Pendiente Cobro
1	IMPUESTOS DIRECTOS	195.786,28	-52.596,62	0,00	0,00	44.169,08	99.020,58
2	IMPUESTOS INDIRECTOS	24.807,75	0,00	0,00	0,00	2.164,78	22.642,97
3	TASAS PRECIOS PÚBLICOS Y OTROS INGRESOS	271.099,78	-22.861,08	0,00	3.738,63	7.402,87	237.097,20
4	TRANSFERENCIAS CORRIENTES	13.199,42	0,00	0,00	779,92	12.419,50	0,00
5	INGRESOS PATRIMONIALES	63.010,35	-1.113,36	0,00	0,00	9.637,47	52.259,52
6	ENAJENACION DE INVERSIONES REALES	166.426,20	0,00	0,00	0,00	0,00	166.426,20
7	TRANSFERENCIAS DE CAPITAL	936.101,28	-4,10	0,00	19.539,79	729.845,21	186.712,18
Totales		1.670.431,06	-76.575,16	0,00	24.058,34	805.638,91	764.158,65



AYUNTAMIENTO DE MARINALEDA
EJERCICIOS CERRADOS 2022

(M.24.2.2.a)

24.2. INFORMACION PRESUPUESTARIA. EJERCICIOS CERRADOS. PRESUPUESTO DE INGRESOS

2. DERECHOS A COBRAR DE PRESUPUESTOS CERRADOS

a) DERECHOS PENDIENTES DE COBRO TOTALES

Página: 1

Año	Aplicación Presupuest.	Descripción	Derchos Pend de Cobro a 1/1	Modificaciones Saldo Inicial	Derechos Anulados	Derechos Cancelados	Recaudación	Derchos Pend de Cobro a 31/12
2001	29000	IMPUESTOS SOBRE CONSTRUCCIONES	5.334,83	0,00	0,00	0,00	0,00	5.334,83
2001	32500	TASA POR EXPEDICION DE DOCUMENTOS	9,00	0,00	0,00	0,00	0,00	9,00
TOTAL AÑO 2001			5.343,83	0,00	0,00	0,00	0,00	5.343,83
2002	29000	IMPUESTOS SOBRE CONSTRUCCIONES	1.103,02	0,00	0,00	0,00	0,00	1.103,02
2002	30000	TASA ABASTECIMIENTO DE AGUA	11.172,68	0,00	0,00	0,00	0,00	11.172,68
2002	30100	TASA DE ALCANTARILLADO	46,13	0,00	0,00	0,00	0,00	46,13
2002	33100	TASA ENTRADA DE VEHICULOS	48,16	0,00	0,00	0,00	0,00	48,16
2002	33900	TASA POR CANALES	48,19	0,00	0,00	0,00	0,00	48,19
2002	33500	TASA POR MESAS Y SILLAS	12,02	0,00	0,00	0,00	0,00	12,02
2002	30200	TASA POR RECOGIDA BASURA	723,21	0,00	0,00	0,00	0,00	723,21
2002	31200	TASA POR RECOGIDA BASURA	443,72	0,00	0,00	0,00	0,00	443,72
2002	33000	TASA POR RESERVA DE APARCAMIENTO	18,04	0,00	0,00	0,00	0,00	18,04
2002	54100	VIVIENDAS DE PROPIEDAD MUNICIPAL	2.028,99	0,00	0,00	0,00	0,00	2.028,99
TOTAL AÑO 2002			15.644,16	0,00	0,00	0,00	0,00	15.644,16
2003	29000	IMPUESTOS SOBRE CONSTRUCCIONES	1.723,97	0,00	0,00	0,00	0,00	1.723,97
2003	30000	TASA ABASTECIMIENTO DE AGUA	25.472,53	0,00	0,00	0,00	0,00	25.472,53
2003	30100	TASA DE ALCANTARILLADO	94,61	0,00	0,00	0,00	0,00	94,61
2003	33100	TASA ENTRADA DE VEHICULOS	87,29	0,00	0,00	0,00	0,00	87,29
2003	33900	TASA POR CANALES	52,85	0,00	0,00	0,00	0,00	52,85
2003	32500	TASA POR EXPEDICION DE DOCUMENTOS	128,50	0,00	0,00	0,00	0,00	128,50
2003	33500	TASA POR MESAS Y SILLAS	12,02	0,00	0,00	0,00	0,00	12,02
2003	30200	TASA POR RECOGIDA BASURA	1.162,46	0,00	0,00	0,00	0,00	1.162,46
2003	33000	TASA POR RESERVA DE APARCAMIENTO	18,04	0,00	0,00	0,00	0,00	18,04
2003	30500	TASAS POR CEMENTERIO MUNICIPAL.	1.988,35	0,00	0,00	0,00	0,00	1.988,35
2003	54100	VIVIENDAS DE PROPIEDAD MUNICIPAL	1.421,94	0,00	0,00	0,00	0,00	1.421,94



2. DERECHOS A COBRAR DE PRESUPUESTOS CERRADOS

a) DERECHOS PENDIENTES DE COBRO TOTALES

Año	Aplicación Presupuest.	Descripción	Derchos Pend de Cobro a 1/1	Modificaciones Saldo Inicial	Derechos Anulados	Derechos Cancelados	Recaudación	Derchos Pend de Cobro a 31/12
TOTAL AÑO 2003			32.162,56	0,00	0,00	0,00	0,00	32.162,56
2004	29000	IMPUESTOS SOBRE CONSTRUCCIONES	738,99	0,00	0,00	0,00	0,00	738,99
2004	30000	TASA ABASTECIMIENTO DE AGUA	8.612,74	0,00	0,00	0,00	0,00	8.612,74
2004	30100	TASA DE ALCANTARILLADO	159,45	0,00	0,00	0,00	0,00	159,45
2004	33100	TASA ENTRADA DE VEHICULOS	183,57	0,00	0,00	0,00	0,00	183,57
2004	33900	TASA POR CANALES	110,63	0,00	0,00	0,00	0,00	110,63
2004	32500	TASA POR EXPEDICION DE DOCUMENTOS	73,69	0,00	0,00	0,00	0,00	73,69
2004	33500	TASA POR MESAS Y SILLAS	12,02	0,00	0,00	0,00	0,00	12,02
2004	30200	TASA POR RECOGIDA BASURA	1.921,04	0,00	0,00	0,00	0,00	1.921,04
2004	33000	TASA POR RESERVA DE APARCAMIENTO	40,59	0,00	0,00	0,00	0,00	40,59
2004	54100	VIVIENDAS DE PROPIEDAD MUNICIPAL	1.703,55	0,00	0,00	0,00	0,00	1.703,55
TOTAL AÑO 2004			13.556,27	0,00	0,00	0,00	0,00	13.556,27
2005	29000	IMPUESTOS SOBRE CONSTRUCCIONES	1.353,50	0,00	0,00	0,00	0,00	1.353,50
2005	39900	INGRESOS DE DIVERSA NATURALEZA	2.840,00	0,00	0,00	0,00	0,00	2.840,00
2005	30000	SERVICIO ABASTECIMIENTO DE AGUA	8.310,96	0,00	0,00	0,00	0,00	8.310,96
2005	30100	TASA DE ALCANTARILLADO	631,33	0,00	0,00	0,00	0,00	631,33
2005	33100	TASA ENTRADA DE VEHICULOS	812,42	0,00	0,00	0,00	0,00	812,42
2005	33900	TASA POR CANALES	493,23	0,00	0,00	0,00	0,00	493,23
2005	32500	TASA POR EXPEDICION DE DOCUMENTOS	5,00	0,00	0,00	0,00	0,00	5,00
2005	32100	TASA POR LICENCIA DE APERTURA ESTABLECIMIENTO	120,00	0,00	0,00	0,00	0,00	120,00
2005	33500	TASA POR MESAS Y SILLAS	24,04	0,00	0,00	0,00	0,00	24,04
2005	30200	TASA POR RECOGIDA BASURA	2.034,12	0,00	0,00	0,00	0,00	2.034,12
2005	33000	TASA POR RESERVA DE APARCAMIENTO	58,59	0,00	0,00	0,00	0,00	58,59
2005	54100	VIVIENDAS DE PROPIEDAD MUNICIPAL	3.138,30	0,00	0,00	0,00	0,00	3.138,30
TOTAL AÑO 2005			19.821,49	0,00	0,00	0,00	0,00	19.821,49



2. DERECHOS A COBRAR DE PRESUPUESTOS CERRADOS

a) DERECHOS PENDIENTES DE COBRO TOTALES

Página: 3

Año	Aplicación Presupuest.	Descripción	Derchos Pend de Cobro a 1/1	Modificaciones Saldo Inicial	Derechos Anulados	Derechos Cancelados	Recaudación	Derchos Pend de Cobro a 31/12
2006	29000	IMPUESTOS SOBRE CONSTRUCCIONES	1.802,87	0,00	0,00	0,00	0,00	1.802,87
2006	39900	OTROS INGRESOS DIVERSOS O EVENTUALES	952,05	0,00	0,00	0,00	0,00	952,05
2006	60000	OTROS INGRESOS PROCEDENTES DE VENTA PARCELAS "LA NORIA"	166.426,20	0,00	0,00	0,00	0,00	166.426,20
2006	30000	TASA ABASTECIMIENTO DE AGUA	4.392,34	0,00	0,00	0,00	0,00	4.392,34
2006	30100	TASA DE ALCANTARILLADO	188,41	0,00	0,00	0,00	0,00	188,41
2006	33100	TASA ENTRADA DE VEHICULOS	339,55	0,00	0,00	0,00	0,00	339,55
2006	33900	TASA POR CANALES	137,36	0,00	0,00	0,00	0,00	137,36
2006	32500	TASA POR EXPEDICION DE DOCUMENTOS	150,00	0,00	0,00	0,00	0,00	150,00
2006	33500	TASA POR MESAS Y SILLAS	24,04	0,00	0,00	0,00	0,00	24,04
2006	30200	TASA POR RECOGIDA BASURA	5.043,24	0,00	0,00	0,00	0,00	5.043,24
2006	33000	TASA POR RESERVA DE APARCAMIENTO	22,54	0,00	0,00	0,00	0,00	22,54
2006	31200	TASA POR SERVICIO DE RECOGIDA DE RESIDUOS	313,07	0,00	0,00	0,00	0,00	313,07
2006	54100	VIVIENDAS DE PROPIEDAD MUNICIPAL	1.865,23	0,00	0,00	0,00	0,00	1.865,23
TOTAL AÑO 2006			181.656,90	0,00	0,00	0,00	0,00	181.656,90
2007	29000	IMPUESTOS SOBRE CONSTRUCCIONES	6.784,35	0,00	0,00	0,00	0,00	6.784,35
2007	39900	OTROS INGRESOS DIVERSOS O EVENTUALES	642,40	0,00	0,00	0,00	0,00	642,40
2007	30000	TASA ABASTECIMIENTO DE AGUA	15.378,27	0,00	0,00	0,00	0,00	15.378,27
2007	30100	TASA DE ALCANTARILLADO	130,61	0,00	0,00	0,00	0,00	130,61
2007	31200	TASA DE GUARDERIA	25,04	0,00	0,00	0,00	0,00	25,04
2007	33100	TASA ENTRADA DE VEHICULOS	147,86	0,00	0,00	0,00	0,00	147,86
2007	33900	TASA POR CANALES	88,39	0,00	0,00	0,00	0,00	88,39
2007	32500	TASA POR EXPEDICION DE DOCUMENTOS	153,61	0,00	0,00	0,00	0,00	153,61
2007	32100	TASA POR LICENCIA DE APERTURA ESTABLECIMIENTO	200,00	0,00	0,00	0,00	0,00	200,00
2007	33500	TASA POR MESAS Y SILLAS	24,04	0,00	0,00	0,00	0,00	24,04
2007	30200	TASA POR RECOGIDA BASURA	1.834,46	0,00	0,00	0,00	0,00	1.834,46



24.2. INFORMACION PRESUPUESTARIA. EJERCICIOS CERRADOS. PRESUPUESTO DE INGRESOS

2. DERECHOS A COBRAR DE PRESUPUESTOS CERRADOS

a) DERECHOS PENDIENTES DE COBRO TOTALES

Año	Aplicación Presupuest.	Descripción	Derchos Pend de Cobro a 1/1	Modificaciones Saldo Inicial	Derechos Anulados	Derechos Cancelados	Recaudación	Derchos Pend de Cobro a 31/12
2007	33000	TASA POR RESERVA DE APARCAMIENTO	18,03	0,00	0,00	0,00	0,00	18,03
2007	54100	VIVIENDAS DE PROPIEDAD MUNICIPAL	40,98	0,00	0,00	0,00	0,00	40,98
TOTAL AÑO 2007			25.468,04	0,00	0,00	0,00	0,00	25.468,04
2008	29000	IMPUESTOS SOBRE CONSTRUCCIONES	1.129,00	0,00	0,00	0,00	0,00	1.129,00
2008	30000	TASA ABASTECIMIENTO DE AGUA	20.471,18	0,00	0,00	0,00	0,00	20.471,18
2008	30100	TASA DE ALCANTARILLADO	123,47	0,00	0,00	0,00	0,00	123,47
2008	33100	TASA ENTRADA DE VEHICULOS	123,33	0,00	0,00	0,00	0,00	123,33
2008	33900	TASA POR CANALES	87,59	0,00	0,00	0,00	0,00	87,59
2008	32500	TASA POR EXPEDICION DE DOCUMENTOS	139,44	0,00	0,00	0,00	0,00	139,44
2008	32100	TASA POR LICENCIA DE APERTURA ESTABLECIMIENTO	200,00	0,00	0,00	0,00	0,00	200,00
2008	33500	TASA POR MESAS Y SILLAS	24,04	0,00	0,00	0,00	0,00	24,04
2008	30200	TASA POR RECOGIDA BASURA	1.764,72	0,00	0,00	0,00	0,00	1.764,72
2008	33000	TASA POR RESERVA DE APARCAMIENTO	22,54	0,00	0,00	0,00	0,00	22,54
2008	31300	TASA POR SERVICIO DE PISCINAS MUNICIPALES	663,56	0,00	0,00	0,00	0,00	663,56
2008	54100	VIVIENDAS DE PROPIEDAD MUNICIPAL	2.897,90	0,00	0,00	0,00	0,00	2.897,90
TOTAL AÑO 2008			27.646,77	0,00	0,00	0,00	0,00	27.646,77
2009	30000	TASA ABASTECIMIENTO DE AGUA	21.083,11	0,00	0,00	0,00	0,00	21.083,11
2009	30100	TASA DE ALCANTARILLADO	110,21	0,00	0,00	0,00	0,00	110,21
2009	33100	TASA ENTRADA DE VEHICULOS	84,27	0,00	0,00	0,00	0,00	84,27
2009	33900	TASA POR CANALES	76,15	0,00	0,00	0,00	0,00	76,15
2009	33500	TASA POR MESAS Y SILLAS	24,04	0,00	0,00	0,00	0,00	24,04
2009	30200	TASA POR RECOGIDA BASURA	1.441,32	0,00	0,00	0,00	0,00	1.441,32
2009	33000	TASA POR RESERVA DE APARCAMIENTO	27,04	0,00	0,00	0,00	0,00	27,04
2009	31200	TASA POR SERVICIO GUARDERIA MUNICIPAL.	375,60	0,00	0,00	0,00	0,00	375,60
2009	54100	VIVIENDAS DE PROPIEDAD MUNICIPAL	4.986,03	0,00	0,00	0,00	0,00	4.986,03



2. DERECHOS A COBRAR DE PRESUPUESTOS CERRADOS

a) DERECHOS PENDIENTES DE COBRO TOTALES

Año	Aplicación Presupuest.	Descripción	Derchos Pend de Cobro a 1/1	Modificaciones Saldo Inicial	Derechos Anulados	Derechos Cancelados	Recaudación	Derchos Pend de Cobro a 31/12
		TOTAL AÑO 2009	28.207,77	0,00	0,00	0,00	0,00	28.207,77
2010	54100	ARRENDAMIENTO FINCAS URBANAS. VIVIENDAS PUBLICAS.	2.280,43	0,00	0,00	0,00	0,00	2.280,43
2010	30000	SERVICIO DE ABASTECIMIENTO DE AGUA.	25.831,53	0,00	0,00	0,00	0,00	25.831,53
2010	30100	SERVICIO DE ALCANTARILLADO.	101,19	0,00	0,00	0,00	0,00	101,19
2010	30200	SERVICIO DE RECOGIDA DE BASURAS.	1.258,94	0,00	0,00	0,00	0,00	1.258,94
2010	33000	TASA DE ESTACIONAMIENTO DE VEHICULOS.	18,03	0,00	0,00	0,00	0,00	18,03
2010	33500	TASA OCUPACION VIA PUBLICA CON TERRAZAS.	36,06	0,00	0,00	0,00	0,00	36,06
2010	33900	TASA POR DESAGÜES Y CANALES	67,96	0,00	0,00	0,00	0,00	67,96
2010	33100	TASA POR ENTRADA DE VEHICULOS.	78,20	0,00	0,00	0,00	0,00	78,20
		TOTAL AÑO 2010	29.672,34	0,00	0,00	0,00	0,00	29.672,34
2011	54100	ARRENDAMIENTO FINCAS URBANAS. VIVIENDAS PUBLICAS.	1.467,72	0,00	0,00	0,00	0,00	1.467,72
2011	29000	IMPUESTOS SOBRE CONSTRUCCION, INSTALACIONES Y OBRAS.	626,10	0,00	0,00	0,00	0,00	626,10
2011	30000	SERVICIO DE ABASTECIMIENTO DE AGUA.	43.206,16	0,00	0,00	0,00	0,00	43.206,16
2011	30100	SERVICIO DE ALCANTARILLADO.	140,01	0,00	0,00	0,00	0,00	140,01
2011	30200	SERVICIO DE RECOGIDA DE BASURAS.	1.835,96	0,00	0,00	0,00	0,00	1.835,96
2011	33000	TASA DE ESTACIONAMIENTO DE VEHICULOS.	36,05	0,00	0,00	0,00	0,00	36,05
2011	33500	TASA OCUPACION VIA PUBLICA CON TERRAZAS.	48,08	0,00	0,00	0,00	0,00	48,08
2011	33900	TASA POR DESAGÜES Y CANALES	97,76	0,00	0,00	0,00	0,00	97,76
2011	33100	TASA POR ENTRADA DE VEHICULOS.	132,85	0,00	0,00	0,00	0,00	132,85
2011	32500	TASA POR EXPEDICION DE DOCUMENTOS.	50,00	0,00	0,00	0,00	0,00	50,00
		TOTAL AÑO 2011	47.640,69	0,00	0,00	0,00	0,00	47.640,69
2012	54100	ARRENDAMIENTO FINCAS URBANAS. VIVIENDAS PUBLICAS.	1.977,94	0,00	0,00	0,00	0,00	1.977,94
2012	29000	IMPUESTOS SOBRE CONSTRUCCION, INSTALACIONES Y OBRAS.	499,20	0,00	0,00	0,00	0,00	499,20
2012	30000	SERVICIO DE ABASTECIMIENTO DE AGUA.	13.474,09	-2.995,47	0,00	0,00	144,80	10.333,82
2012	30100	SERVICIO DE ALCANTARILLADO.	36,01	-31,50	0,00	0,00	0,00	4,51



2. DERECHOS A COBRAR DE PRESUPUESTOS CERRADOS

a) DERECHOS PENDIENTES DE COBRO TOTALES

Año	Aplicación Presupuest.	Descripción	Derchos Pend de Cobro a 1/1	Modificaciones Saldo Inicial	Derechos Anulados	Derechos Cancelados	Recaudación	Derchos Pend de Cobro a 31/12
2012	30200	SERVICIO DE RECOGIDA DE BASURAS.	408,68	-360,60	0,00	0,00	0,00	48,08
2012	33000	TASA DE ESTACIONAMIENTO DE VEHICULOS.	4,51	0,00	0,00	0,00	0,00	4,51
2012	33500	TASA OCUPACION VIA PUBLICA CON TERRAZAS.	12,02	0,00	0,00	0,00	0,00	12,02
2012	33900	TASA POR DESAGÜES Y CANALES	23,76	-22,86	0,00	0,00	0,00	0,90
2012	33100	TASA POR ENTRADA DE VEHICULOS.	24,04	-24,04	0,00	0,00	0,00	0,00
2012	32500	TASA POR EXPEDICION DE DOCUMENTOS.	38,50	-12,50	0,00	0,00	0,00	26,00
		TOTAL AÑO 2012	16.498,75	-3.446,97	0,00	0,00	144,80	12.906,98
2013	54100	ARRENDAMIENTO FINCAS URBANAS. VIVIENDAS PUBLICAS.	3.338,50	0,00	0,00	0,00	0,00	3.338,50
2013	11300	IMPUESTO BIENES INMUEBLES URBANA.	634,67	-283,26	0,00	0,00	0,00	351,41
2013	11500	IMPUESTOS VEHICULO TRACCION MECANICA.	161,55	-161,55	0,00	0,00	0,00	0,00
2013	39900	OTROS INGRESOS DIVERSOS.	6.526,33	-6.526,33	0,00	0,00	0,00	0,00
2013	30000	SERVICIO DE ABASTECIMIENTO DE AGUA.	11.940,45	-11.700,35	0,00	0,00	169,24	70,86
2013	30100	SERVICIO DE ALCANTARILLADO.	28,80	-25,18	0,00	0,00	0,62	3,00
2013	30200	SERVICIO DE RECOGIDA DE BASURAS.	360,60	-302,48	0,00	0,00	10,04	48,08
2013	33000	TASA DE ESTACIONAMIENTO DE VEHICULOS.	4,51	-4,51	0,00	0,00	0,00	0,00
2013	33900	TASA POR DESAGÜES Y CANALES	17,10	-14,55	0,00	0,00	0,75	1,80
2013	33100	TASA POR ENTRADA DE VEHICULOS.	21,07	-19,82	0,00	0,00	1,25	0,00
2013	32500	TASA POR EXPEDICION DE DOCUMENTOS.	10,00	-8,77	0,00	0,00	0,23	1,00
		TOTAL AÑO 2013	23.043,58	-19.046,80	0,00	0,00	182,13	3.814,65
2014	54100	ARRENDAMIENTO FINCAS URBANAS. VIVIENDAS PUBLICAS.	854,51	0,00	0,00	0,00	0,00	854,51
2014	11300	IMPUESTO BIENES INMUEBLES URBANA.	1.289,68	0,00	0,00	0,00	119,42	1.170,26
2014	11500	IMPUESTOS VEHICULO TRACCION MECANICA.	161,55	0,00	0,00	0,00	0,00	161,55
2014	30200	SERVICIO DE RECOGIDA DE BASURAS.	72,12	0,00	0,00	0,00	0,00	72,12
2014	33000	TASA DE ESTACIONAMIENTO DE VEHICULOS.	4,51	0,00	0,00	0,00	0,00	4,51
2014	33500	TASA OCUPACION VIA PUBLICA CON TERRAZAS.	12,02	0,00	0,00	0,00	0,00	12,02



2. DERECHOS A COBRAR DE PRESUPUESTOS CERRADOS

a) DERECHOS PENDIENTES DE COBRO TOTALES

Año	Aplicación Presupuest.	Descripción	Derchos Pend de Cobro a 1/1	Modificaciones Saldo Inicial	Derechos Anulados	Derechos Cancelados	Recaudación	Derchos Pend de Cobro a 31/12
2014	33900	TASA POR DESAGÜES Y CANALES	1,80	0,00	0,00	0,00	0,00	1,80
2014	33100	TASA POR ENTRADA DE VEHICULOS.	3,01	0,00	0,00	0,00	0,00	3,01
2014	32500	TASA POR EXPEDICION DE DOCUMENTOS.	1,50	0,00	0,00	0,00	0,00	1,50
		TOTAL AÑO 2014	2.400,70	0,00	0,00	0,00	119,42	2.281,28
2015	54100	ARRENDAMIENTO FINCAS URBANAS. VIVIENDAS PUBLICAS.	961,86	0,00	0,00	0,00	0,00	961,86
2015	11300	IMPUESTO BIENES INMUEBLES URBANA.	1.060,73	0,00	0,00	0,00	149,85	910,88
2015	11500	IMPUESTOS VEHICULO TRACCION MECANICA.	490,84	-6,19	0,00	0,00	71,94	412,71
2015	30200	SERVICIO DE RECOGIDA DE BASURAS.	72,12	0,00	0,00	0,00	0,00	72,12
2015	33000	TASA DE ESTACIONAMIENTO DE VEHICULOS.	4,51	0,00	0,00	0,00	0,00	4,51
2015	33500	TASA OCUPACION VIA PUBLICA CON TERRAZAS.	12,02	0,00	0,00	0,00	0,00	12,02
2015	33900	TASA POR DESAGÜES Y CANALES	3,96	-1,26	0,00	0,00	0,00	2,70
2015	33100	TASA POR ENTRADA DE VEHICULOS.	15,05	-6,02	0,00	0,00	0,00	9,03
2015	32500	TASA POR EXPEDICION DE DOCUMENTOS.	3,00	-1,00	0,00	0,00	0,00	2,00
		TOTAL AÑO 2015	2.624,09	-14,47	0,00	0,00	221,79	2.387,83
2016	54100	ARRENDAMIENTO FINCAS URBANAS. VIVIENDAS PUBLICAS.	986,22	0,00	0,00	0,00	0,00	986,22
2016	11200	IMPUESTO BIENES INMUEBLES RUSTICA.	1.243,47	-121,11	0,00	0,00	0,00	1.122,36
2016	11300	IMPUESTO BIENES INMUEBLES URBANA.	2.863,88	-28,76	0,00	0,00	189,24	2.645,88
2016	29000	IMPUESTOS SOBRE CONSTRUCCIONE, INSTALACIONES Y OBRAS.	1.547,14	0,00	0,00	0,00	0,00	1.547,14
2016	11500	IMPUESTOS VEHICULO TRACCION MECANICA.	1.038,70	-6,19	0,00	0,00	0,00	1.032,51
2016	32100	LICENCIAS URBANISTICAS Y DE APERTURA ESTABLECIMIENTOS.	50,00	0,00	0,00	0,00	0,00	50,00
2016	30200	SERVICIO DE RECOGIDA DE BASURAS.	817,36	-720,37	0,00	0,00	0,83	96,16
2016	33200	TASA APROVECHAMIENTO EMPRESAS SUMINISTRADORAS	3.138,63	0,00	0,00	3.138,63	0,00	0,00
2016	33500	TASA OCUPACION VIA PUBLICA CON TERRAZAS.	12,02	-11,61	0,00	0,00	0,41	0,00
2016	33900	TASA POR DESAGÜES Y CANALES	33,48	-28,93	0,00	0,00	0,05	4,50
2016	33100	TASA POR ENTRADA DE VEHICULOS.	114,38	-96,22	0,00	0,00	3,11	15,05



24.2. INFORMACION PRESUPUESTARIA. EJERCICIOS CERRADOS. PRESUPUESTO DE INGRESOS

2. DERECHOS A COBRAR DE PRESUPUESTOS CERRADOS

a) DERECHOS PENDIENTES DE COBRO TOTALES

Año	Aplicación Presupuest.	Descripción	Derchos Pend de Cobro a 1/1	Modificaciones Saldo Inicial	Derechos Anulados	Derechos Cancelados	Recaudación	Derchos Pend de Cobro a 31/12
2016	32500	TASA POR EXPEDICION DE DOCUMENTOS.	22,61	-15,96	0,00	0,00	0,54	6,11
2016	31200	TASAS COMEDOR ESCUELA INFANTIL MUNICIPAL	87,64	0,00	0,00	0,00	0,00	87,64
TOTAL AÑO 2016			11.955,53	-1.029,15	0,00	3.138,63	194,18	7.593,57
2017	54100	ARRENDAMIENTO FINCAS URBANAS. VIVIENDAS PUBLICAS.	2.797,66	0,00	0,00	0,00	71,13	2.726,53
2017	11200	IMPUESTO BIENES INMUEBLES RUSTICA.	11.421,82	-50,66	0,00	0,00	176,07	11.195,09
2017	11300	IMPUESTO BIENES INMUEBLES URBANA.	7.493,92	0,00	0,00	0,00	500,48	6.993,44
2017	11500	IMPUESTOS VEHICULO TRACCION MECANICA.	5.654,57	-3.818,24	0,00	0,00	389,35	1.446,98
2017	30200	SERVICIO DE RECOGIDA DE BASURAS.	889,48	0,00	0,00	0,00	96,16	793,32
2017	33000	TASA DE ESTACIONAMIENTO DE VEHICULOS.	4,51	0,00	0,00	0,00	0,00	4,51
2017	33500	TASA OCUPACION VIA PUBLICA CON TERRAZAS.	12,02	0,00	0,00	0,00	0,00	12,02
2017	33900	TASA POR DESAGÜES Y CANALES	29,88	0,00	0,00	0,00	3,06	26,82
2017	33100	TASA POR ENTRADA DE VEHICULOS.	117,39	0,00	0,00	0,00	15,05	102,34
2017	32500	TASA POR EXPEDICION DE DOCUMENTOS.	20,50	0,00	0,00	0,00	2,50	18,00
TOTAL AÑO 2017			28.441,75	-3.868,90	0,00	0,00	1.253,80	23.319,05
2018	54100	ARRENDAMIENTO FINCAS URBANAS. VIVIENDAS PUBLICAS.	3.494,38	0,00	0,00	0,00	46,59	3.447,79
2018	11200	IMPUESTO BIENES INMUEBLES RUSTICA.	3.948,31	0,00	0,00	0,00	0,00	3.948,31
2018	11300	IMPUESTO BIENES INMUEBLES URBANA.	5.197,69	-185,75	0,00	0,00	532,84	4.479,10
2018	11600	IMPUESTO INCREMENTE VALOR TERRENOS NAT. URBANA. PLUSVALIAS.	222,45	0,00	0,00	0,00	74,15	148,30
2018	11500	IMPUESTOS VEHICULO TRACCION MECANICA.	6.578,02	0,00	0,00	0,00	808,07	5.769,95
2018	30200	SERVICIO DE RECOGIDA DE BASURAS.	985,64	0,00	0,00	0,00	96,16	889,48
2018	31301	SERVICIOS DE INSTALACIONES DEPORTIVAS.	12,00	0,00	0,00	0,00	12,00	0,00
2018	33000	TASA DE ESTACIONAMIENTO DE VEHICULOS.	4,50	0,00	0,00	0,00	0,00	4,50
2018	33500	TASA OCUPACION VIA PUBLICA CON TERRAZAS.	24,04	0,00	0,00	0,00	12,02	12,02
2018	33900	TASA POR DESAGÜES Y CANALES	42,84	0,00	0,00	0,00	4,68	38,16
2018	33100	TASA POR ENTRADA DE VEHICULOS.	132,44	0,00	0,00	0,00	15,05	117,39



2. DERECHOS A COBRAR DE PRESUPUESTOS CERRADOS

a) DERECHOS PENDIENTES DE COBRO TOTALES

Año	Aplicación Presupuest.	Descripción	Derchos Pend de Cobro a 1/1	Modificaciones Saldo Inicial	Derechos Anulados	Derechos Cancelados	Recaudación	Derchos Pend de Cobro a 31/12
2018	32500	TASA POR EXPEDICION DE DOCUMENTOS.	23,51	0,00	0,00	0,00	2,50	21,01
TOTAL AÑO 2018			20.665,82	-185,75	0,00	0,00	1.604,06	18.876,01
2019	54100	ARRENDAMIENTO FINCAS URBANAS. VIVIENDAS PUBLICAS.	4.242,94	0,00	0,00	0,00	15,53	4.227,41
2019	11200	IMPUESTO BIENES INMUEBLES RUSTICA.	3.943,18	0,00	0,00	0,00	0,00	3.943,18
2019	11300	IMPUESTO BIENES INMUEBLES URBANA.	6.509,36	0,00	0,00	0,00	817,49	5.691,87
2019	11600	IMPUESTO INCREMENTE VALOR TERRENOS NAT. URBANA. PLUSVALIAS.	858,00	0,00	0,00	0,00	0,00	858,00
2019	13000	IMPUESTOS SOBRE ACTIVIDADES ECONOMICAS.	46,66	0,00	0,00	0,00	0,00	46,66
2019	11500	IMPUESTOS VEHICULO TRACCION MECANICA.	7.737,98	0,00	0,00	0,00	1.138,62	6.599,36
2019	45060	OTRAS SUBV./CONVENIOS JUNTA DE ANDALUCIA.	779,92	0,00	0,00	779,92	0,00	0,00
2019	30200	SERVICIO DE RECOGIDA DE BASURAS.	1.177,96	0,00	0,00	0,00	144,24	1.033,72
2019	33000	TASA DE ESTACIONAMIENTO DE VEHICULOS.	9,02	0,00	0,00	0,00	0,00	9,02
2019	33500	TASA OCUPACION VIA PUBLICA CON TERRAZAS.	24,04	0,00	0,00	0,00	12,02	12,02
2019	33900	TASA POR DESAGÜES Y CANALES	55,63	0,00	0,00	0,00	5,94	49,69
2019	33100	TASA POR ENTRADA DE VEHICULOS.	162,54	0,00	0,00	0,00	24,08	138,46
2019	32500	TASA POR EXPEDICION DE DOCUMENTOS.	34,50	0,00	0,00	0,00	10,00	24,50
2019	31200	TASAS COMEDOR ESCUELA INFANTIL MUNICIPAL	144,24	0,00	0,00	0,00	144,24	0,00
TOTAL AÑO 2019			25.725,97	0,00	0,00	779,92	2.312,16	22.633,89
2020	54100	ARRENDAMIENTO FINCAS URBANAS. VIVIENDAS PUBLICAS.	7.918,98	0,00	0,00	0,00	905,97	7.013,01
2020	11200	IMPUESTO BIENES INMUEBLES RUSTICA.	3.950,32	0,00	0,00	0,00	0,00	3.950,32
2020	11300	IMPUESTO BIENES INMUEBLES URBANA.	22.302,08	-13.935,06	0,00	0,00	2.919,16	5.447,86
2020	11500	IMPUESTOS VEHICULO TRACCION MECANICA.	8.551,24	0,00	0,00	0,00	1.252,08	7.299,16
2020	39900	OTROS INGRESOS DIVERSOS.	1.337,05	0,00	0,00	0,00	0,00	1.337,05
2020	30200	SERVICIO DE RECOGIDA DE BASURAS.	1.803,00	0,00	0,00	0,00	721,20	1.081,80
2020	33000	TASA DE ESTACIONAMIENTO DE VEHICULOS.	9,02	0,00	0,00	0,00	4,51	4,51
2020	33500	TASA OCUPACION VIA PUBLICA CON TERRAZAS.	12,02	0,00	0,00	0,00	12,02	0,00



2. DERECHOS A COBRAR DE PRESUPUESTOS CERRADOS

a) DERECHOS PENDIENTES DE COBRO TOTALES

Año	Aplicación Presupuest.	Descripción	Derchos Pend de Cobro a 1/1	Modificaciones Saldo Inicial	Derechos Anulados	Derechos Cancelados	Recaudación	Derchos Pend de Cobro a 31/12
2020	33900	TASA POR DESAGÜES Y CANALES	69,67	0,00	0,00	0,00	22,68	46,99
2020	33100	TASA POR ENTRADA DE VEHICULOS.	231,77	0,00	0,00	0,00	84,28	147,49
2020	32500	TASA POR EXPEDICION DE DOCUMENTOS.	44,50	0,00	0,00	0,00	18,50	26,00
2020	31200	TASAS COMEDOR ESCUELA INFANTIL MUNICIPAL	72,12	0,00	0,00	0,00	72,12	0,00
TOTAL AÑO 2020			46.301,77	-13.935,06	0,00	0,00	6.012,52	26.354,19
2021	54100	ARRENDAMIENTO FINCAS URBANAS. VIVIENDAS PUBLICAS.	7.867,81	0,00	0,00	0,00	2.973,13	4.894,68
2021	32200	CEDULA HABITABILIDAD. LICENCIAS 1ª OCUPACION	25,00	0,00	0,00	0,00	25,00	0,00
2021	76110	DIPUTACION OTRAS SUBVENCIONES...	7.500,00	-4,10	0,00	0,00	7.495,90	0,00
2021	46104	DIPUTACION SUBVENCION/CONVENIO: CULTURA, MONITOR...	3.000,00	0,00	0,00	0,00	3.000,00	0,00
2021	46106	DIPUTACION SUBVENCION/CONVENIO: DEPORTES, MONITORES...	3.000,00	0,00	0,00	0,00	3.000,00	0,00
2021	46107	DIPUTACION: PDI, PD.ADULTOS, SEDES.	6.419,50	0,00	0,00	0,00	6.419,50	0,00
2021	76111	DIPUTACION: PLAN CONTINGO 2020-2021	787.389,10	0,00	0,00	19.539,79	722.349,31	45.500,00
2021	72190	IDAE: DE OTROS ORGANISMOS AUTÓNOMOS Y AGENCIAS	141.212,18	0,00	0,00	0,00	0,00	141.212,18
2021	11200	IMPUESTO BIENES INMUEBLES RUSTICA.	12.021,61	-5.981,27	0,00	0,00	1.995,23	4.045,11
2021	11300	IMPUESTO BIENES INMUEBLES URBANA.	59.869,54	-27.113,45	0,00	0,00	25.158,25	7.597,84
2021	11600	IMPUESTO INCREMENTE VALOR TERRENOS NAT. URBANA. PLUSVALIAS.	5.158,35	-278,74	0,00	0,00	1.471,08	3.408,53
2021	13000	IMPUESTOS SOBRE ACTIVIDADES ECONOMICAS.	2.793,66	885,77	0,00	0,00	3.679,43	0,00
2021	29000	IMPUESTOS SOBRE CONSTRUCCION, INSTALACIONES Y OBRAS.	2.164,78	0,00	0,00	0,00	2.164,78	0,00
2021	11500	IMPUESTOS VEHICULO TRACCION MECANICA.	12.582,45	-1.512,16	0,00	0,00	2.726,33	8.343,96
2021	32100	LICENCIAS URBANISTICAS Y DE APERTURA ESTABLECIMIENTOS.	75,00	0,00	0,00	0,00	75,00	0,00
2021	39100	MULTAS, INFRACCIONES URBANISTICAS	23,28	252,75	0,00	0,00	276,03	0,00
2021	39190	OTRAS MULTAS Y SANCIONES	876,29	-252,75	0,00	0,00	623,54	0,00
2021	39900	OTROS INGRESOS DIVERSOS.	600,00	600,00	0,00	600,00	0,00	600,00
2021	54900	RENTAS POR OTROS INMUEBLES.	6.738,48	-1.113,36	0,00	0,00	5.625,12	0,00
2021	30200	SERVICIO DE RECOGIDA DE BASURAS.	3.461,76	-432,72	0,00	0,00	1.778,96	1.250,08



2. DERECHOS A COBRAR DE PRESUPUESTOS CERRADOS

a) DERECHOS PENDIENTES DE COBRO TOTALES

Año	Aplicación Presupuest.	Descripción	Derechos Pend de Cobro a 1/1	Modificaciones Saldo Inicial	Derechos Anulados	Derechos Cancelados	Recaudación	Derechos Pend de Cobro a 31/12
2021	31301	SERVICIOS DE INSTALACIONES DEPORTIVAS.	324,00	-12,00	0,00	0,00	252,00	60,00
2021	33000	TASA DE ESTACIONAMIENTO DE VEHICULOS.	36,08	-4,51	0,00	0,00	27,06	4,51
2021	33500	TASA OCUPACION VIA PUBLICA CON TERRAZAS.	36,06	0,00	0,00	0,00	24,04	12,02
2021	33900	TASA POR DESAGÜES Y CANALES	151,49	-27,37	0,00	0,00	77,68	46,44
2021	33100	TASA POR ENTRADA DE VEHICULOS.	403,34	-45,15	0,00	0,00	204,68	153,51
2021	32500	TASA POR EXPEDICION DE DOCUMENTOS.	104,00	-2,00	0,00	0,00	72,50	29,50
2021	30900	TASA SERVICIO CEMENTERIO MUNICIPAL	1.442,44	0,00	0,00	0,00	1.442,44	0,00
2021	31200	TASAS COMEDOR ESCUELA INFANTIL MUNICIPAL	676,08	-7,00	0,00	0,00	657,06	12,02
TOTAL AÑO 2021			1.065.952,28	-35.048,06	0,00	20.139,79	793.594,05	217.170,38
TOTAL:			1.670.431,06	-76.575,16	0,00	24.058,34	805.638,91	764.158,65

AYUNTAMIENTO DE MARINALEDA

**Estado de Gastos de Cerrado. Ejercicio 2022
Agrupador por Económica (Capítulo)**

Desde: 1/ 1/2022 hasta 31/12/2022

Página:1



Capítulo	Descripción	Saldo Inicial de Obligaciones	Rectificaciones	Prescripciones	Pagos Realiz.	Pendiente Pago
1	GASTOS DE PERSONAL	18.181,31	0,00	0,00	18.181,31	0,00
2	GASTOS CORRIENTES EN BIENES Y SERVICIOS	99.242,60	0,00	0,00	34.488,25	64.754,35
4	TRANSFERENCIAS CORRIENTES	211.586,23	0,00	0,00	54.549,93	157.036,30
6	INVERSIONES REALES	66.436,61	0,00	0,00	61.058,60	5.378,01
Totales		395.446,75	0,00	0,00	168.278,09	227.168,66



AYUNTAMIENTO DE MARINALEDA
EJERCICIOS CERRADOS 2022

(M.24.2.1)

24.2. INFORMACION PRESUPUESTARIA. EJERCICIOS CERRADOS. PRESUPUESTO DE GASTOS

1. OBLIGACIONES DE PRESUPUESTOS

Página: 1

Año	Aplicación Presupuestaria	Descripción	Obl. Pdtes de Pago a 1/1	Mod. S.I. y Anulaciones	Total Obligaciones	Prescripciones	Pagos Realizados	Obl. Pdtes de Pago a 31/12
2005	-231-46300	Asistencia social primaria TRANSFERENCIAS A MANCOMUNIDAD DE ESTEPA	55,30	0,00	55,30	0,00	0,00	55,30
2005	-920-46300	Administración General TRANSFERENCIAS A MANCOMUNIDAD DE ESTEPA	1.608,81	0,00	1.608,81	0,00	0,00	1.608,81
		TOTAL AÑO 2005	1.664,11	0,00	1.664,11	0,00	0,00	1.664,11
2006	-1621-46300	Recogida de residuos TRANSFERENCIAS A MANCOMUNIDAD DE ESTEPA	699,83	0,00	699,83	0,00	0,00	699,83
2006	-231-46300	Asistencia social primaria TRANSFERENCIAS A MANCOMUNIDAD DE ESTEPA	24.321,53	0,00	24.321,53	0,00	0,00	24.321,53
2006	-920-46300	Administración General TRANSFERENCIAS A MANCOMUNIDAD DE ESTEPA	10.579,70	0,00	10.579,70	0,00	0,00	10.579,70
		TOTAL AÑO 2006	35.601,06	0,00	35.601,06	0,00	0,00	35.601,06
2007	-1621-46300	Recogida de residuos TRANSFERENCIAS A MANCOMUNIDAD DE ESTEPA	749,12	0,00	749,12	0,00	0,00	749,12
2007	-231-46300	Asistencia social primaria TRANSFERENCIAS A MANCOMUNIDAD DE ESTEPA	24.989,04	0,00	24.989,04	0,00	0,00	24.989,04
2007	-920-46300	Administración General TRANSFERENCIAS A MANCOMUNIDAD DE ESTEPA	5.497,37	0,00	5.497,37	0,00	0,00	5.497,37
		TOTAL AÑO 2007	31.235,53	0,00	31.235,53	0,00	0,00	31.235,53
2008	-1621-46300	Recogida de residuos TRANSFERENCIAS A MANCOMUNIDAD DE ESTEPA	729,45	0,00	729,45	0,00	0,00	729,45
2008	-1621-46705	Recogida de residuos TRANFERENCIAS A CONSORCIO DE MEDIO AMBIENTE	6.048,39	0,00	6.048,39	0,00	6.048,39	0,00
2008	-231-46300	Asistencia social primaria TRANSFERENCIAS A MANCOMUNIDAD DE ESTEPA	14.197,75	0,00	14.197,75	0,00	0,00	14.197,75
2008	-920-46300	Administración General TRANSFERENCIAS A MANCOMUNIDAD DE ESTEPA	9.936,66	0,00	9.936,66	0,00	0,00	9.936,66



AYUNTAMIENTO DE MARINALEDA
EJERCICIOS CERRADOS 2022

(M.24.2.1)

24.2. INFORMACION PRESUPUESTARIA. EJERCICIOS CERRADOS. PRESUPUESTO DE GASTOS

1. OBLIGACIONES DE PRESUPUESTOS

Página: 2

Año	Aplicación Presupuestaria	Descripción	TOTAL AÑO 2008	Obl. Pdtes de Pago a 1/1	Mod. S.I. y Anulaciones	Total Obligaciones	Prescripciones	Pagos Realizados	Obl. Pdtes de Pago a 31/12
2009	-1621-46300	Recogida de residuos TRANSFERENCIAS A MANCOMUNIDAD DE ESTEPA	30.912,25	676,67	0,00	30.912,25	0,00	6.048,39	24.863,86
2009	-231-46300	Asistencia social primaria TRANSFERENCIAS A MANCOMUNIDAD DE ESTEPA	18.679,36	18.679,36	0,00	18.679,36	0,00	0,00	18.679,36
2009	-920-46300	Administración General TRANSFERENCIAS A MANCOMUNIDAD DE ESTEPA	12.479,84	12.479,84	0,00	12.479,84	0,00	0,00	12.479,84
		TOTAL AÑO 2009	31.835,87	31.835,87	0,00	31.835,87	0,00	0,00	31.835,87
2010	-1621-46300	Recogida de residuos A MANCOMUNIDADES.	676,67	676,67	0,00	676,67	0,00	0,00	676,67
2010	-231-46300	Asistencia social primaria A MANCOMUNIDADES.	15.000,00	15.000,00	0,00	15.000,00	0,00	0,00	15.000,00
2010	-920-46300	ADMINISTRACIÓN GENERAL A MANCOMUNIDADES.	16.159,20	16.159,20	0,00	16.159,20	0,00	0,00	16.159,20
		TOTAL AÑO 2010	31.835,87	31.835,87	0,00	31.835,87	0,00	0,00	31.835,87
2012	-231-46705	Asistencia social primaria A CONSORCIO. MEDIO AMBIENTE TRATAMIENTO DE RESIDUOS.	8.195,10	8.195,10	0,00	8.195,10	0,00	8.195,10	0,00
2013	-231-46705	Asistencia social primaria A CONSORCIO. MEDIO AMBIENTE TRATAMIENTO DE RESIDUOS.	8.195,10	8.195,10	0,00	8.195,10	0,00	8.195,10	0,00
		TOTAL AÑO 2012	8.195,10	8.195,10	0,00	8.195,10	0,00	8.195,10	0,00
2014	-231-46705	Asistencia social primaria A CONSORCIO. MEDIO AMBIENTE TRATAMIENTO DE RESIDUOS.	10.703,78	10.703,78	0,00	10.703,78	0,00	10.703,78	0,00
2014	-338-22799	FIESTAS POPULARES Y FESTEJOS OTROS TRABAJOS REALIZADOS POR OTRAS EMPRESAS Y PROFESIONALES	1.176,37	1.176,37	0,00	1.176,37	0,00	0,00	1.176,37
		TOTAL AÑO 2014	11.880,15	11.880,15	0,00	11.880,15	0,00	10.703,78	1.176,37



AYUNTAMIENTO DE MARINALEDA
EJERCICIOS CERRADOS 2022

(M.24.2.1)

24.2. INFORMACION PRESUPUESTARIA. EJERCICIOS CERRADOS. PRESUPUESTO DE GASTOS

1. OBLIGACIONES DE PRESUPUESTOS

Página: 3

Año	Aplicación Presupuestaria	Descripción	Obl. Pdtes de Pago a 1/1	Mod. S.I. y Anulaciones	Total Obligaciones	Prescripciones	Pagos Realizados	Obl. Pdtes de Pago a 31/12
2015	-163-22199	Limpieza viaria Otros suministros	278,40	0,00	278,40	0,00	0,00	278,40
2015	-230-46705	ADMON. GENERAL SERVICIOS SOCIALES A CONSORCIO. MEDIO AMBIENTE TRATAMIENTO DE RESIDUOS.	10.703,78	0,00	10.703,78	0,00	10.703,78	0,00
		TOTAL AÑO 2015	10.982,18	0,00	10.982,18	0,00	10.703,78	278,40
2016	-230-46705	ADMON. GENERAL SERVICIOS SOCIALES A CONSORCIO. MEDIO AMBIENTE TRATAMIENTO DE RESIDUOS.	10.703,78	0,00	10.703,78	0,00	10.703,78	0,00
2016	-338-22799	Fiestas populares y festejos Otros trabajos realizados por otras empresas y profesionales	554,10	0,00	554,10	0,00	0,00	554,10
2016	-920-22110	Administración General Productos de limpieza y aseo	462,90	0,00	462,90	0,00	0,00	462,90
2016	-933-21200	Gestión del patrimonio EDIFICIOS Y OTRAS CONSTRUCCIONES. (CONSERVACION)	4.107,62	0,00	4.107,62	0,00	0,00	4.107,62
		TOTAL AÑO 2016	15.828,40	0,00	15.828,40	0,00	10.703,78	5.124,62
2017	-1521-60010	Promoción y gestión de vivienda de protección pública INVERSIONES TERRENOS: Proyecto Repar. UET (AmpliacionParque	5.378,01	0,00	5.378,01	0,00	0,00	5.378,01
2017	-338-22699	Fiestas populares y festejos Otros gastos diversos	465,53	0,00	465,53	0,00	0,00	465,53
2017	-920-22101	Administración General Agua	8.938,45	0,00	8.938,45	0,00	0,00	8.938,45
		TOTAL AÑO 2017	14.781,99	0,00	14.781,99	0,00	0,00	14.781,99
2018	-920-22699	Administración General Otros gastos diversos	9.789,04	0,00	9.789,04	0,00	0,00	9.789,04
		TOTAL AÑO 2018	9.789,04	0,00	9.789,04	0,00	0,00	9.789,04
2019	-920-22199	Administración General Otros suministros	1.423,43	0,00	1.423,43	0,00	0,00	1.423,43



AYUNTAMIENTO DE MARINALEDA
EJERCICIOS CERRADOS 2022

(M.24.2.1)

24.2. INFORMACION PRESUPUESTARIA. EJERCICIOS CERRADOS. PRESUPUESTO DE GASTOS

1. OBLIGACIONES DE PRESUPUESTOS

Página: 4

Año	Aplicación Presupuestaria	Descripción	Obl. Pdtes de Pago a 1/1	Mod. S.I. y Anulaciones	Total Obligaciones	Prescripciones	Pagos Realizados	Obl. Pdtes de Pago a 31/12
2019	-920-22699	Administración General Otros gastos diversos	13.547,07	0,00	13.547,07	0,00	0,00	13.547,07
TOTAL AÑO 2019			14.970,50	0,00	14.970,50	0,00	0,00	14.970,50
2020	-920-22101	Administración General Agua	9.740,80	0,00	9.740,80	0,00	0,00	9.740,80
TOTAL AÑO 2020			9.740,80	0,00	9.740,80	0,00	0,00	9.740,80
2021	-150-16012	Administración General de Vivienda y Urbanismo SEG. SOCIAL: URBANISMO/POLIMAN.EDIF/INSTAL. A.PÚB. LICAS.	2.597,70	0,00	2.597,70	0,00	2.597,70	0,00
2021	-150-22699	Administración General de Vivienda y Urbanismo Otros gastos diversos	156,84	0,00	156,84	0,00	156,84	0,00
2021	-1521-68920	Promoción y gestión de vivienda de protección pública PFEA 2018-2019: I-FASE CONSTRUCCION 20 VIVIENDAS SOCIALES	2.838,43	0,00	2.838,43	0,00	2.838,43	0,00
2021	-1521-68921	Promoción y gestión de vivienda de protección pública PFEA 2019-2020: 3ª FASE CONSTRUCCION 24 VIVIENDAS SOCIALES	9.785,47	0,00	9.785,47	0,00	9.785,47	0,00
2021	-153-61936	Vías públicas PFEA 2021-2022: REURB.AVD.LIBERTAD ZONA DEPORTIVA	350,86	0,00	350,86	0,00	350,86	0,00
2021	-162-16016	Recogida, gestión y tratamiento de residuos SEG. SOCIAL: RECOGIDA R.S.U.	1.196,96	0,00	1.196,96	0,00	1.196,96	0,00
2021	-162-22799	Recogida, gestión y tratamiento de residuos Otros trabajos realizados por otras empresas y profesionales	1.343,10	0,00	1.343,10	0,00	1.343,10	0,00
2021	-163-16024	Limpieza viaria SEG. SOCIAL: LIMPIEZA VIARIA. EDIF./INSTAL. PUBLIC. AS.	1.197,25	0,00	1.197,25	0,00	1.197,25	0,00
2021	-165-22100	Alumbrado público Energía eléctrica	7.371,62	0,00	7.371,62	0,00	7.371,62	0,00
2021	-165-22112	Alumbrado público Suministros de material electrónico, eléctrico y de telecomu	16,79	0,00	16,79	0,00	16,79	0,00



AYUNTAMIENTO DE MARINALEDA
EJERCICIOS CERRADOS 2022
24.2. INFORMACION PRESUPUESTARIA. EJERCICIOS CERRADOS. PRESUPUESTO DE GASTOS

1. OBLIGACIONES DE PRESUPUESTOS

Página: 5

Año	Aplicación Presupuestaria	Descripción	Obl. Pdtes de Pago a 1/1	Mod. S.I. y Anulaciones	Total Obligaciones	Prescripciones	Pagos Realizados	Obl. Pdtes de Pago a 31/12
2021	-171-16014	Parques y jardines SEG. SOCIAL: PARQUES, JARDINES Y M. AMBIEN TE.	605,49	0,00	605,49	0,00	605,49	0,00
2021	-171-21000	Parques y jardines INFRAESTRUCTURAS Y BIENES NATURALES. (CONSERVACION).	79,20	0,00	79,20	0,00	79,20	0,00
2021	-171-21300	Parques y jardines MACQUINARIA, INSTALACIONES TECNICAS, UTILLAJE. (REPARACIONES)	205,80	0,00	205,80	0,00	205,80	0,00
2021	-171-22699	Parques y jardines Otros gastos diversos	2.041,27	0,00	2.041,27	0,00	2.041,27	0,00
2021	-230-16028	ADMON. GENERAL SERVICIOS SOCIALES SEG.SOCIAL: SERVICIOS SOCIALES T. SOCIAL	510,86	0,00	510,86	0,00	510,86	0,00
2021	-230-16029	ADMON. GENERAL SERVICIOS SOCIALES SEG.SOCIAL: EDUCADORA SOCIAL	530,29	0,00	530,29	0,00	530,29	0,00
2021	-231-22699	Asistencia social primaria Otros gastos diversos	164,89	0,00	164,89	0,00	164,89	0,00
2021	-232-16023	Promocion Social SEG. SOCIAL. PERSONAL: DESARROLLO GITANO	163,44	0,00	163,44	0,00	163,44	0,00
2021	-233-16013	ASISTENCIAS A PERSONAS DEPENDIENTES SEG. SOCIAL: S.A.D. Y LEY DEPENDENCIA.	4.522,41	0,00	4.522,41	0,00	4.522,41	0,00
2021	-233-22699	ASISTENCIAS A PERSONAS DEPENDIENTES Otros gastos diversos	33,88	0,00	33,88	0,00	33,88	0,00
2021	-323-16010	Funcionamiento de centros docentes de enseñanza preescolar y SEG. SOCIAL: ESCUELA INFANTIL MUNICIPAL	1.922,98	0,00	1.922,98	0,00	1.922,98	0,00
2021	-323-22103	Funcionamiento de centros docentes de enseñanza preescolar y Combustibles y carburantes	325,26	0,00	325,26	0,00	325,26	0,00
2021	-323-22105	Funcionamiento de centros docentes de enseñanza preescolar y Productos alimenticios	1.296,75	0,00	1.296,75	0,00	1.296,75	0,00



AYUNTAMIENTO DE MARINALEDA
EJERCICIOS CERRADOS 2022
24.2. INFORMACION PRESUPUESTARIA. EJERCICIOS CERRADOS. PRESUPUESTO DE GASTOS

1. OBLIGACIONES DE PRESUPUESTOS

Página: 6

Año	Aplicación Presupuestaria	Descripción	Obl. Pdtes de Pago a 1/1	Mod. S.I. y Anulaciones	Total Obligaciones	Prescripciones	Pagos Realizados	Obl. Pdtes de Pago a 31/12
2021	-323-22110	Funcionamiento de centros docentes de enseñanza preescolar y Productos de limpieza y aseo	660,90	0,00	660,90	0,00	660,90	0,00
2021	-323-22699	Funcionamiento de centros docentes de enseñanza preescolar y Otros gastos diversos	117,98	0,00	117,98	0,00	117,98	0,00
2021	-323-22799	Funcionamiento de centros docentes de enseñanza preescolar y Otros trabajos realizados por otras empresas y profesionales	1.618,98	0,00	1.618,98	0,00	1.618,98	0,00
2021	-323-61903	Funcionamiento de centros docentes de enseñanza preescolar y PFEA 2020-2021: ASEOS EDIF. ESCUELA INFANTIL	2.658,21	0,00	2.658,21	0,00	2.658,21	0,00
2021	-326-16011	Servicios complementarios de educación SEG. SOCIAL: MONITOR INFORMATICO.	451,21	0,00	451,21	0,00	451,21	0,00
2021	-326-16015	Servicios complementarios de educación SEG.SOCIAL: JUVENTUD/A.D.J.	368,73	0,00	368,73	0,00	368,73	0,00
2021	-326-16017	Servicios complementarios de educación SEG. SOCIAL: CULTURA/MONITOR.	311,60	0,00	311,60	0,00	311,60	0,00
2021	-327-22699	Fomento de la convivencia ciudadana Otros gastos diversos	275,54	0,00	275,54	0,00	275,54	0,00
2021	-327-62500	Fomento de la convivencia ciudadana MOBILIARIO Y ENSERES.	1.500,00	0,00	1.500,00	0,00	1.500,00	0,00
2021	-330-61902	Administración General de Cultura PFEA 2020-2021: MEJORAS EN EL RECINTO FERIAL	2.602,71	0,00	2.602,71	0,00	2.602,71	0,00
2021	-338-22699	Fiestas populares y festejos Otros gastos diversos	2.999,58	0,00	2.999,58	0,00	2.999,58	0,00
2021	-338-22799	Fiestas populares y festejos Otros trabajos realizados por otras empresas y profesionales	1.925,00	0,00	1.925,00	0,00	1.925,00	0,00
2021	-341-16018	Promoción y fomento del deporte SEG. SOCIAL: DEPORTES.	694,68	0,00	694,68	0,00	694,68	0,00



AYUNTAMIENTO DE MARINALEDA
EJERCICIOS CERRADOS 2022
24.2. INFORMACION PRESUPUESTARIA. EJERCICIOS CERRADOS. PRESUPUESTO DE GASTOS

1. OBLIGACIONES DE PRESUPUESTOS

Página: 7

Año	Aplicación Presupuestaria	Descripción	Obl. Pdtes de Pago a 1/1	Mod. S.I. y Anulaciones	Total Obligaciones	Prescripciones	Pagos Realizados	Obl. Pdtes de Pago a 31/12
2021	-342-21200	Instalaciones deportivas EDIFICIOS Y OTRAS CONSTRUCCIONES. (CONSERVACION)	89,06	0,00	89,06	0,00	89,06	0,00
2021	-342-22199	Instalaciones deportivas Otros suministros	7.021,28	0,00	7.021,28	0,00	0,00	7.021,28
2021	-920-16000	Administración General Seguridad Social	3.107,71	0,00	3.107,71	0,00	3.107,71	0,00
2021	-920-21400	Administración General ELEMENTOS DE TRANSPORTES. (REPARACIONES).	934,37	0,00	934,37	0,00	934,37	0,00
2021	-920-22101	Administración General Agua	7.249,36	0,00	7.249,36	0,00	0,00	7.249,36
2021	-920-22103	Administración General Combustibles y carburantes	2.625,92	0,00	2.625,92	0,00	2.625,92	0,00
2021	-920-22201	Administración General Postales	278,03	0,00	278,03	0,00	278,03	0,00
2021	-920-22203	Administración General Informáticas	469,55	0,00	469,55	0,00	469,55	0,00
2021	-920-22604	Administración General Jurídicos, contenciosos	3.302,19	0,00	3.302,19	0,00	3.302,19	0,00
2021	-920-22706	Administración General Estudios y trabajos técnicos	4.005,10	0,00	4.005,10	0,00	4.005,10	0,00
2021	-920-23120	Administración General Locomoción del personal no directivo	43,05	0,00	43,05	0,00	43,05	0,00
2021	-920-23300	Administración General OTRAS INDEMNIZACIONES.	703,80	0,00	703,80	0,00	703,80	0,00
2021	-933-21200	Gestión del patrimonio EDIFICIOS Y OTRAS CONSTRUCCIONES. (CONSERVACION)	209,00	0,00	209,00	0,00	209,00	0,00



AYUNTAMIENTO DE MARINALEDA
EJERCICIOS CERRADOS 2022
24.2. INFORMACION PRESUPUESTARIA. EJERCICIOS CERRADOS. PRESUPUESTO DE GASTOS

1. OBLIGACIONES DE PRESUPUESTOS

Página: 8

Año	Aplicación Presupuestaria	Descripción	Obl. Pdtes de Pago a 1/1	Mod. S.I. y Anulaciones	Total Obligaciones	Prescripciones	Pagos Realizados	Obl. Pdtes de Pago a 31/12
2021	-933-21201	Gestión del patrimonio PFEA 2020-2021: MANTENIMIENTO EDIF. MUNICIPALES	584,13	0,00	584,13	0,00	584,13	0,00
2021	-933-22699	Gestión del patrimonio Otros gastos diversos	202,29	0,00	202,29	0,00	202,29	0,00
2021	-933-22799	Gestión del patrimonio Otros trabajos realizados por otras empresas y profesionales	408,38	0,00	408,38	0,00	408,38	0,00
2021	-933-62208	Gestión del patrimonio P.E.E. 2019-2020: 3ª FASE CONSTRUCCION NAVE ALMACEN	41.322,92	0,00	41.322,92	0,00	41.322,92	0,00
TOTAL AÑO 2021			127.998,80	0,00	127.998,80	0,00	113.728,16	14.270,64
TOTAL			395.446,75	0,00	395.446,75	0,00	168.278,09	227.168,66



AYUNTAMIENTO

DE

MARINALEDA

Conceptos No Presupuestarios.

6)



21. OPERACIONES NO PRESUPUESTARIAS DE TESORERÍA

1. ESTADO DE DEUDORES NO PRESUPUESTARIOS.

Página: 1

Cuenta	Concepto		Saldo al 1 de Enero	Modificaciones Saldo Inicial	Cargos Realizados en Ejercicio	Total Deudores	Abonos realizados en Ejercicio	Deudores Pendiente de Cobro a 31/12
	Código	Descripción						
440	10049	DEUDORES POR IVA REPERCUTIDO	0,00	0,00	1.733,06	1.733,06	1.181,27	551,79
TOTAL CUENTA			0,00	0,00	1.733,06	1.733,06	1.181,27	551,79
449	10060	FACTURAS ABONOS/RECTIFICATIVAS: REINTEGROS/FORMALIZACIÓN	0,00	0,00	1.666,99	1.666,99	1.666,99	0,00
TOTAL CUENTA			0,00	0,00	1.666,99	1.666,99	1.666,99	0,00

TOTAL:

0,00 0,00 3.400,05 3.400,05 2.848,26 551,79



21. OPERACIONES NO PRESUPUESTARIAS DE TESORERÍA

2. ESTADO DE ACREEDORES NO PRESUPUESTARIOS

Página: 1

Cuenta	Concepto		Saldo al 1 de Enero	Modificaciones Saldo Inicial	Abonos Realizados en Ejercicio	Total Acreedores	Cargos realizados en Ejercicio	Acreedores Pendiente de Pago a 31/12
	Código	Descripción						
419	20080	GARANTIAS/FIANZAS ADJUDICACIONES/CONTRATOS	6.547,45	0,00	1.802,91	8.350,36	0,00	8.350,36
419	20142	OTRAS OPERACIONES DIVERSAS.	0,00	0,00	700,00	700,00	100,00	600,00
TOTAL CUENTA			6.547,45	0,00	2.502,91	9.050,36	100,00	8.950,36
4750	20040	HACIENDA PUBLICA ACREEDORA POR I.V.A.	0,00	0,00	23.625,66	23.625,66	22.866,55	759,11
TOTAL CUENTA			0,00	0,00	23.625,66	23.625,66	22.866,55	759,11
4751	20002	I.R.P.F. RETENCION PROFESIONALES	1.815,93	0,00	5.343,36	7.159,29	6.213,09	946,20
4751	20001	I.R.P.F. RETENCION A TRABAJADORES	14.726,24	0,00	66.651,25	81.377,49	63.511,41	17.866,08
TOTAL CUENTA			16.542,17	0,00	71.994,61	88.536,78	69.724,50	18.812,28
4760	20030	CUOTA TRABAJADOR A LA SEG.SOCIAL.	5.518,25	0,00	81.853,49	87.371,74	80.147,88	7.223,86
TOTAL CUENTA			5.518,25	0,00	81.853,49	87.371,74	80.147,88	7.223,86
4770	91001	HACIENDA PUBLICA IVA REPERCUTIDO	0,00	0,00	23.625,66	23.625,66	23.625,66	0,00
TOTAL CUENTA			0,00	0,00	23.625,66	23.625,66	23.625,66	0,00
TOTAL:			28.607,87	0,00	203.602,33	232.210,20	196.464,59	35.745,61



21. OPERACIONES NO PRESUPUESTARIAS DE TESORERÍA

3. ESTADO DE PARTIDAS PENDIENTES DE APLICACIÓN

a) COBROS PENDIENTES DE APLICACIÓN

Cuenta	Concepto		Cobros Pdtes. de Aplicación a 1 de Enero	Modificaciones Saldo Inicial	Cobros Realizados en Ejercicio	Total Cobros Pdtes. de Aplicación	Cobros aplicados en Ejercicio	Cobros Pendiente de Aplic. a 31/12
	Código	Descripción						
554	30015	DTO. ADO NOMINA: PAGOS POR CHEQUES	0,00	0,00	3.831,81	3.831,81	2.436,79	1.395,02
554	30010	INGRESOS SUBVENCIONES: PENDIENTES DE APLICACION.	24.899,04	0,00	1.487,60	26.386,64	26.386,64	0,00
554	30011	INGRESOS -OPAEF- ANTICIPOS ORDINARIOS	0,00	0,00	399.843,62	399.843,62	399.843,62	0,00
554	30012	INGRESOS/DTO. PTE. APLICACION (Nom).	28.027,01	0,00	13.452,89	41.479,90	30.741,14	10.738,76
TOTAL CUENTA			52.926,05	0,00	418.615,92	471.541,97	459.408,19	12.133,78
TOTAL:			52.926,05	0,00	418.615,92	471.541,97	459.408,19	12.133,78



21. OPERACIONES NO PRESUPUESTARIAS DE TESORERÍA

3. ESTADO DE PARTIDAS PENDIENTES DE APLICACIÓN
b) PAGOS PENDIENTES DE APLICACIÓN

Página: 1

Cuenta	Código	Concepto Descripción	Pagos Pdtes. de Aplicación a 1 de Enero	Modificaciones Saldo Inicial	Pagos Realizados en Ejercicio	Total Pagos Pdtes. de Aplicación	Pagos aplicados en Ejercicio	Pagos Pendiente de Aplic. a 31/12
555	40005	DEDUCCIONES OPAEF.	0,00	0,00	24.139,95	24.139,95	24.139,95	0,00
555	40007	RETENCIONES DEUDAS. PART. TRIBESTADO (PIE)	0,00	0,00	12.564,48	12.564,48	12.564,48	0,00
555	40001	PAGOS PENDIENTES DE APLICACION	0,00	0,00	71,00	71,00	71,00	0,00
TOTAL CUENTA			0,00	0,00	36.775,43	36.775,43	36.775,43	0,00
TOTAL:			0,00	0,00	36.775,43	36.775,43	36.775,43	0,00



23. ESTADO DE VALORES RECIBIDOS EN DEPÓSITO

Concepto		Saldo al 1 de Enero	Modificaciones Saldo Inicial	Depósitos recibidos en Ejercicio	Total Depósitos recibidos	Depósitos cancelados	Depósitos Pendiente de Dev. a 31/12
Código	Descripción						
70301	OTROS VALORES EN DEPOSITO (Avalés recibidos en garantía)	12.977,65	0,00	14.280,72	27.258,37	0,00	27.258,37
TOTAL:		12.977,65	0,00	14.280,72	27.258,37	0,00	27.258,37



AYUNTAMIENTO DE MARINALEDA
EJERCICIO 2022
24. INFORMACION PRESUPUESTARIA

(M.24.7)

24.7 ACREEDORES POR OPERACIONES DEVENGADAS

Página: 1

Cuenta	Descripción	Importe
629	Comunicaciones y otros servicios	34.732,10
TOTA		34.732,10



AYUNTAMIENTO DE MARINALEDA

Ejercicio: 2022

A Fecha : 31/12/2022

LISTADO DE ACREEDORES A FECHA

Página: 1

DESCRIPCIÓN DEL GASTO	APLICACIÓN PRESUPUESTARIA	IMPORTE PENDIENTE DE APLICAR A PRESUPUESTO				IMPORTE PAGADO A 31 DE DICIEMBRE
		A 1 DE ENERO	ABONOS	CARGOS	A 31 DE DICIEMBRE	
F12100190	-334 -22609	9374,4	0	0	9374,4	0,00 €
DENOMINACIÓN: S. FRA. 080/2012, SERVICIO AUTOBUS DESDE 01/12/11 AL 29/02/12 PARA ACTIVIDADES CULTURALES						
F12100622	-334 -22699	4622,4	0	0	4622,4	0,00 €
DENOMINACIÓN: S. FRA. 286/2012, SERVICIO AUTOBUSES A CORONIL, TURQUILLAS, ECIJA, DESDE 09.6.12 AL 08.08.12						
F12100623	-334 -22699	5243,4	0	0	5243,4	0,00 €
DENOMINACIÓN: S. FRA. 287/2012, SERVICIO AUTOBUSES DESDE 08.08.12 AL 22.08.12, A TURQUILLAS, SEVILLA Y HORNACHUELOS						
F12100624	-334 -22699	4136,4	0	0	4136,4	0,00 €
DENOMINACIÓN: S. FRA. 288/2012, SERVICIO AUTOBUSES DESDE 23.08.12 AL 31.08.12, A HORNACHUELOS, PTO STA MARIA, CADIZ, Y GRANADA						
F12100722	-341 -22699	1144	0	0	1144	0,00 €
DENOMINACIÓN: S. FRA. 308/2012, DEAPLAZAMIENTOS A UTRERA, SEVILLA Y EPIEL UD						
F12100832	-334 -22699	3850	0	0	3850	0,00 €
DENOMINACIÓN: S. FRA. 295/2012, SERVICIO AUTOBUS DEL 05 AL 07 DE SEPTIEMBRE, A BELLAVISTA Y LOS PALACIOS						
F13100273	-341 -22799	1422,5	0	0	1422,5	0,00 €
DENOMINACIÓN: S. FRA. A/101, DESPLAZAMIENTO A RUBIO, LANTEJUELA, LA LUISIANA, ECIJA, FUENTES ANDALUCIA Y OSUNA PARA DESARROLLO PROGRAMA LIGA COMARCAL						
F13100274	-334 -22699	2365	0	0	2365	0,00 €
DENOMINACIÓN: S. FRA. 004/2013, SERVICIO BUSES ANUALIDAD 2012						
F13100275	-334 -22699	825	0	0	825	0,00 €
DENOMINACIÓN: S. FRA 019/2013, SERVICIO BUSES A MALAGA 04/12/12						
F13100276	-334 -22699	1331	0	0	1331	0,00 €
DENOMINACIÓN: S. FRA. 072/2013, DESPLAZAMIENTOS CORIPE, MONTELLENO, MORON Y ECIJA						
F13100424	-321 -22799	418	0	0	418	0,00 €
DENOMINACIÓN: S. FRA. A/159, SERVICIO BUS DESPLAZAMIENTO GUARDERIA A VILLAFRANCA						



AYUNTAMIENTO DE MARINALEDA

Ejercicio: 2022

A Fecha : 31/12/2022

LISTADO DE ACREEDORES A FECHA

Página: 2

DESCRIPCIÓN DEL GASTO CÓDIGO	APLICACIÓN PRESUPUESTARIA	IMPORTE PENDIENTE DE APLICAR A PRESUPUESTO			IMPORTE PAGADO A 31 DE DICIEMBRE
		A 1 DE ENERO	ABONOS	CARGOS	
TOTAL:		34.732,10	0,00	0,00	34.732,10
					0,00



Ayuntamiento de Marinaleda
Avda. libertad, 119 (Marinaleda) * C.P. 41569 * Telf.: 955910904
Fax.: 955829507 www.marinaleda.es * e-mail: info@marinaleda.com

Pág 77

AYUNTAMIENTO

DE

MARINALEDA

Gastos con Financiación Afectada.

7)

Liquidación del Presupuesto: **2022**



AYUNTAMIENTO DE MARINALEDA
EJERCICIO CORRIENTE 2022

(M.24.4.1)

24.4 INFORMACION PRESUPUESTARIA. EJECUCIÓN DE PROYECTOS DE GASTO

Página: 1

1. RESUMEN DE EJECUCIÓN

Código Proyecto	Denominación	Año de Inicio	Duración	Gasto Previsto	Gasto Comprometido	Obligaciones Reconocidas			Gasto Pend. de realizar	Financ. Afec.
						A 1 de Enero	En el ejercicio	Total		
20000012 / PFEA 2020-2021: GARANTÍA DE RENTAS (MANO DE OBRA).		2020	3	355.761,41	340.607,48	340.607,48	0,00	340.607,48	15.153,93	S
20000013 / PEE 2020-2021: III-FASE NAVE ALMACEN		2020	3	102.069,00	94.706,37	94.706,37	0,00	94.706,37	7.362,63	S
20000014 / RESOL. 6446/2020 DIPUTACION: EQUIPAMIENTO BIBLIOTECA		2020	3	3.499,70	3.333,33	3.333,33	0,00	3.333,33	166,37	S
21000004 / RESOLUCIONES: 1215 - 3447 MATERIAL OBRAS PFEA 2020-2021		2021	2	181.973,50	179.871,57	179.871,57	0,00	179.871,57	2.101,93	S
21000005 / RESOL. 1215/2021 MATERIAL P.E.E.: III-FASE NAVE ALMACEN		2021	2	48.681,05	46.862,43	46.862,43	0,00	46.862,43	1.818,62	S
21000007 / RESOL.3456/2021 VEHICULO ELÉCTRICO PURO - RSU		2021	2	30.000,00	30.000,00	0,00	29.995,90	29.995,90	4,10	S
21000009 / AGENCIA IDAE: FOTOVOLTAICA-AUTOCONSUMO NAVE ALMACEN P.IND.		2021	2	102.859,89	64.493,00	0,00	0,00	0,00	102.859,89	S
21000010 / AGENCIA IDAE: FOTOVOLTAICA-AUTOCONSUMO E.INFANTIL - CEIP		2021	2	73.655,35	49.610,00	0,00	49.610,00	49.610,00	24.045,35	S
21000011 / PLAN CONTIGO PCIS: RESOL.5121 RESOL.5782: PLAN INVERSIONES		2021	2	420.000,00	385.343,11	0,00	385.061,96	385.061,96	34.938,04	S
21000012 / PLAN CONTIGO PEAE: RESOL.5080/2021EMPLOYE Y APOYO EMPRESARIA		2021	2	285.330,58	131.551,24	2.317,15	121.465,67	123.782,82	161.547,76	S
21000013 / PLAN CONTIGO PVRSU: VEHICULO RECOGIDA RSU		2021	2	110.000,00	0,00	0,00	0,00	0,00	110.000,00	S
21000014 / PLAN CONTIGO: RESOL.5491 MAQUINARIA MANTEN.- LIMPIEZA VIARI		2021	2	28.037,38	28.011,50	0,00	28.011,50	28.011,50	25,88	S
21000016 / PLAN CONTIGO: RESOL.3730 ELIMINACIÓN DESEQUI.TECNOLÓGICOS		2021	2	34.481,70	34.097,09	0,00	34.097,08	34.097,08	384,62	S
21000018 / RESOL.4587/2021 PROG. DESARROLLO GITANO 2021		2021	2	2.609,36	2.467,52	2.467,52	0,00	2.467,52	141,84	S
21000020 / PFEA 2021-2022: GARANTÍAS DE RENTAS		2021	2	373.877,00	372.232,74	10.599,33	361.559,27	372.158,60	1.718,40	S
21000021 / P.E.E. 2021-2022: GARANTÍA DE RENTAS		2021	2	83.621,00	83.002,24	9.274,43	73.727,81	83.002,24	618,76	S
22000001 / RESOL.8532/2021 DIPUTACION: PCM PARQUE BDA.DIAMANTINO		2022	1	22.500,00	22.049,83	0,00	22.049,83	22.049,83	450,17	S
22000002 / RESOL. 6230/2021 PLAN CONTIGO: REACT. CULTURAL Y DEPORTIVA		2022	1	31.889,98	31.889,97	0,00	31.889,97	31.889,97	0,01	S
22000003 / PACTO DE ESTADO CONTRA LA VIOLENCIA DE GENERO		2022	1	12.567,74	12.567,74	0,00	12.567,74	12.567,74	0,00	S
22000004 / PROGRAMA EMPLEO Y FORMACIÓN DUAL. Expte 41/2021/PE/0040		2022	1	368.128,20	239.717,22	0,00	189.421,32	189.421,32	178.706,88	S



AYUNTAMIENTO DE MARINALEDA
EJERCICIO CORRIENTE 2022
24.4 INFORMACION PRESUPUESTARIA. EJECUCIÓN DE PROYECTOS DE GASTO

(M.24.4.1)

Página: 2

1. RESUMEN DE EJECUCIÓN

Código Proyecto	Denominación	Año de Inicio	Duración	Gasto Previsto	Gasto Comprometido	Obligaciones Reconocidas			Gasto Pend. de realizar	Financ. Afec.
						A 1 de Enero	En el ejercicio	Total		
22000005 / RESOL. 8239/2021	IGUALDAD MUJERES: CAMINA HACIA LA IGUALDAD	2022	1	2.000,00	2.000,00	0,00	2.000,00	2.000,00	0,00	S
22000006 / RESOL. 7115/2021	X PROGRAMA OCIO ALTERNATIVO	2022	1	6.668,00	6.666,68	0,00	6.666,68	6.666,68	1,32	S
22000007 / RESOL. 7115/2021	II-PROGRAMA JUVENTUD PLANEA	2022	1	6.668,00	6.666,67	0,00	6.666,67	6.666,67	1,33	S
22000008 / RESOL. 8483/2021	INCLUSIÓN SOCIO-LABORAL DISCAPACITADOS	2022	1	3.000,00	3.000,00	0,00	3.000,00	3.000,00	0,00	S
22000009 / RESOL. 8241/2021	AUTONOMÍA PERSONAL - GIMNASIA MAYORES	2022	1	5.176,00	5.174,79	0,00	5.167,05	5.167,05	8,95	S
22000010 / RESOL. 888/2022	MATERIALES P.E.E.- IV FASE NAVE ALMACEN	2022	1	41.629,45	39.791,55	0,00	39.791,55	39.791,55	1.837,90	S
22000011 / RESOL(s). MATERIALES OBRAS PFEA 2021-2022		2022	1	205.259,65	177.586,10	0,00	173.953,13	173.953,13	31.306,52	S
22000012 / PLAN CONTIGO (PCIS-Ampliación): PUNTO LIMPIO		2022	1	140.522,99	0,00	0,00	0,00	0,00	140.522,99	S
22000013 / RESOL. 4283/2022	PROGRAMA DESARROLLO GITANO 2022	2022	1	3.671,18	3.619,68	0,00	3.494,00	3.494,00	177,18	S
22000014 / RESOL. 4987 PLAN ACTÚA: PREVENCIÓN. EXCLUSIÓN SOCIAL		2022	1	42.785,20	41.508,37	0,00	40.757,82	40.757,82	2.027,38	S
22000015 / RESOL. 4888/2022	EMERGENCIA SOCIAL AYUDAS FAMILIAS	2022	1	17.889,97	2.192,52	0,00	2.192,52	2.192,52	15.697,45	S
22000016 / PLAN CONTIGO (PEAE) RESOL.4347/2022	AMPLIACION CL.F.G.LORCA	2022	1	71.332,65	45.780,56	0,00	44.060,99	44.060,99	27.271,66	S
22000017 / EMPLEO: JOVEN AHORA - SE/UJA/0086/2022		2022	1	54.000,00	33.212,12	0,00	28.741,40	28.741,40	25.258,60	S
22000018 / RESOL.6077/2022	REDACCIÓN PLANEAMIENTO URBANÍSTICO (PGOU)	2022	1	130.601,59	0,00	0,00	0,00	0,00	130.601,59	S
22000019 / PACTO ESTADO CONTRA VIOLENCIA DE GÉNERO 2022-2023		2022	1	1.986,50	0,00	0,00	0,00	0,00	1.986,50	S
22000020 / RESOL. 7901/2022	DIPUTACIÓN: MEJORA BIBLIOTECA PÚBLICA	2022	1	3.539,99	3.539,99	0,00	3.539,99	3.539,99	0,00	S
22000021 / RESOL.6699/2022	II-PROGRAMA JUVENTUD PLANEA - SIERRA SUR	2022	1	6.668,00	3.818,00	0,00	3.818,00	3.818,00	2.850,00	S
22000022 / RESOL.8322/2022	PCM 2022 - ESCUELA INFANTIL - PARQUE -	2022	1	22.500,00	0,00	0,00	0,00	0,00	22.500,00	S
22000023 / P.E.E. 2022-2023: GARANTÍAS DE RENTAS: V-FASE NAVE ALMACÉN		2022	1	100.069,00	401,80	0,00	401,80	401,80	99.667,20	S
22000024 / PFEA 2022-2023: GARANTÍA DE RENTAS (MANO DE OBRA).		2022	1	384.893,00	2.812,60	0,00	2.812,60	2.812,60	382.080,40	S



AYUNTAMIENTO DE MARINALEDA
EJERCICIO CORRIENTE 2022
24.4 INFORMACION PRESUPUESTARIA. EJECUCIÓN DE PROYECTOS DE GASTO

(M.24.4.1)

1. RESUMEN DE EJECUCIÓN

Página: 3

Código Proyecto	Denominación	Año de Inicio	Duración	Gasto Previsto	Gasto Comprometido	Obligaciones Reconocidas			Gasto Pend. de realizar	Financ. Afec.
						A 1 de Enero	En el ejercicio	Total		
2200025 / RESOL.7803/2022 DIPUTACION: BIBLIOTECA ITINERANTE		2022	1	2.900,00	2.823,33	0,00	2.823,33	2.823,33	76,67	S
TOTAL:						690.039,61	1.709.345,58	2.399.385,19	1.525.918,82	



24.5 INFORMACION PRESUPUESTARIA. GASTOS CON FINANCIACIÓN AFECTADA

DESVIACIONES DE FINANCIACIÓN POR AGENTE FINANCIADOR

Código de Gasto	Descripción	Agente Financiador		Coeficiente de Financiación	Desviaciones del ejercicio		Desviaciones acumuladas	
		Tercero	Aplicación Presupuest.		Positivas	Negativas	Positivas	Negativas
20000012	PFEA 2020-2021: GARANTÍA DE RENTAS (MANO DE OBRA).		72100	95,24	0,00	0,00	14.432,72	0,00
20000013	PEE 2020-2021: III-FASE NAVE ALMACEN		72100	95,1	0,00	0,00	7.001,96	0,00
20000014	RESOL. 6446/2020 DIPUTACION: EQUIPAMIENTO BIBLIOTECA		76108	85,71	1.499,85	0,00	142,60	0,00
21000004	RESOLUCIONES: 1215 - 3447 MATERIAL OBRAS PFEA 2020-2021		76100	84,06	13.518,53	0,00	0,00	458,26
21000005	RESOL. 1215/2021 MATERIAL P.E.E.: III-FASE NAVE ALMACEN		76100	89,73	4.368,10	0,00	1.631,83	0,00
21000007	RESOL.3456/2021 VEHICULO ELECTRICO PURO - RSU		76110	100	0,00	30.000,00	0,00	0,00
21000009	AGENCIA IDAE: FOTOVOLTAICA-AUTOCONSUMO NAVE ALMACEN P.IND.		72190	80	0,00	58.924,27	82.287,91	0,00
21000010	AGENCIA IDAE: FOTOVOLTAICA-AUTOCONSUMO E.INFANTIL - CEIP		72190	80	19.236,28	0,00	19.236,28	0,00
21000011	PLAN CONTINGO PCIS: RESOL.5121 RESOL.5762: PLAN INVERSIONES		76111	100	0,00	387.669,92	0,00	2.594,86
21000012	PLAN CONTINGO PEAE: RESOL.5080/2021EMPLEO Y APOYO EMPRESARIAL		76111	100	0,00	121.465,67	161.547,76	0,00
21000013	PLAN CONTINGO PVRSU: VEHICULO RECOGIDA RSU		76111	100	0,00	0,00	110.000,00	0,00
21000014	PLAN CONTINGO: RESOL.5491 MAQUINARIA MANTEN. - LIMPIEZA VIARIA		76111	99,91	0,00	27.985,64	25,86	0,00
21000016	PLAN CONTINGO: RESOL.3730 ELIMINACIÓN DESEQUII.TECNOLÓGICOS		76111	100	0,00	34.481,70	0,00	0,00
21000018	RESOL.4587/2021 PROG. DESARROLLO GITANO 2021		46100	62,63	0,00	0,00	88,84	0,00
21000020	PFEA 2021-2022: GARANTIAS DE RENTAS		72100	100	0,00	361.559,27	0,00	3.581,60
21000021	P.E.E. 2021-2022: GARANTÍA DE RENTAS		72100	100	0,00	73.727,81	618,76	0,00
22000002	RESOL. 6230/2021 PLAN CONTINGO: REACT. CULTURAL Y DEPORTIVA		76111	100	0,01	0,00	0,01	0,00
22000003	PACTO DE ESTADO CONTRA LA VIOLENCIA DE GENERO		42090	100	0,00	1.168,70	0,00	1.168,70
22000004	PROGRAMA EMPLEO Y FORMACIÓN DUAL- Expie 41/2021/PE/0040		45050	99,59	177.978,71	0,00	177.978,71	0,00
22000006	RESOL. 7115/2021 X PROGRAMA OCIO ALTERNATIVO		46100	89,98	1,19	0,00	1,19	0,00
22000007	RESOL. 7115/2021 II-PROGRAMA JUVENTUD PLANEA		46100	89,98	1,20	0,00	1,20	0,00
22000009	RESOL. 8241/2021 AUTONOMÍA PERSONAL - GIMNASIA MAYORES		46100	100	0,00	1.847,05	0,00	1.847,05
22000010	RESOL. 888/2022 MATERIALES P.E.E.- IV FASE NAVE ALMACEN		76100	100	0,00	5.925,05	0,00	5.925,05



24.5 INFORMACION PRESUPUESTARIA. GASTOS CON FINANCIACIÓN AFECTADA

DESVIACIONES DE FINANCIACIÓN POR AGENTE FINANCIADOR

Código de Gasto	Descripción	Agente Financiador		Coeficiente de Financiación	Desviaciones del ejercicio		Desviaciones acumuladas	
		Tercero	Aplicación Presupuest.		Positivas	Negativas	Positivas	Negativas
22000011	RESOL(s). MATERIALES OBRAS PFEA 2021-2022		76100	100	0,00	24.679,45	0,00	24.679,45
22000012	PLAN CONTIGO (PCIS-Ampliación): PUNTO LIMPIO		76111	100	140.522,99	0,00	140.522,99	0,00
22000013	RESOL. 4283/2022 PROGRAMA DESARROLLO GITANO 2022		46100	90,49	160,33	0,00	160,33	0,00
22000014	RESOL. 4987 PLAN ACTUA: PREVENCIÓN. EXCLUSIÓN SOCIAL		46101	100	2.027,38	0,00	2.027,38	0,00
22000015	RESOL. 4988/2022 EMERGENCIA SOCIAL AYUDAS FAMILIAS		46101	100	15.697,45	0,00	15.697,45	0,00
22000016	PLAN CONTIGO (PEAE) RESOL.4347/2022 AMPLIACION CL.F.G.LORCA.		46100	100	27.271,66	0,00	27.271,66	0,00
22000017	EMPLEO: JOVEN AHORA - SE/UA/0086/2022		45050	100	25.258,60	0,00	25.258,60	0,00
22000018	RESOL.6077/2022 REDACCIÓN PLANEAMIENTO URBANÍSTICO (PGOU)		46100	100	117.541,43	0,00	117.541,43	0,00
22000019	PACTO ESTADO CONTRA VIOLENCIA DE GÉNERO 2022-2023		42090	100	1.934,26	0,00	1.934,26	0,00
22000020	RESOL. 7901/2022 DIPUTACIÓN: MEJORA BIBLIOTECA PÚBLICA		76108	89,73	0,00	3.176,43	0,00	3.176,43
22000021	RESOL.6699/2022 II-PROGRAMA JUVENTUD PLANA - SIERRA SUR		46100	89,98	0,00	435,51	0,00	435,51
22000022	RESOL.8322/2022 PCM 2022 - ESCUELA INFANTIL - PARQUE -		76110	80	13.500,00	0,00	13.500,00	0,00
22000023	P.E.E. 2022-2023: GARANTÍAS DE RENTAS: V-FASE NAVE ALMACÉN		72100	100	99.667,20	0,00	99.667,20	0,00
22000024	PFEA 2022-2023: GARANTÍA DE RENTAS (MANO DE OBRA).		72100	100	382.080,40	0,00	382.080,40	0,00
22000025	RESOL.7803/2022 DIPUTACION: BIBLIOTECA ITINERANTE		46104	70	0,00	506,33	0,00	506,33
TOTAL:					1.042.265,57	1.133.552,80	1.400.657,33	44.373,24



AYUNTAMIENTO

DE

MARINALEDA

Acta Arqueo Resumen a 31. 12. 2022

8)



**AYUNTAMIENTO DE MARINALEDA
ACTA DE ARQUEO RESUMEN
2022**

SICAL INPRO

Desde Fecha: 01/01/2022
Hasta Fecha: 31/12/2022

		Saldos a fecha: 31/12/2022							
Código SICAL Banco	Descripción de la cta/Banco	IBAN	ENTIDAD	Saldo Inicial (1)	Cobro S. Ant. (2)	Pagos S. Ant. (3)	Cobros Periodo (4)	Pagos Periodo (5)	Saldo Final (1+2-3+4-5)
001	CAJA (Ventanilla Municipal)	* Caja *	AYUNTAMIENTO	11,73	- €	- €	14.727,48	14.063,44	675,77
201	CAIXABANK Cta. nº 39054	ES1021008057992200039054	CAIXABANK	24.411,73	- €	- €	404.811,21	13.597,27	415.625,67
202	CAJA RURAL DEL SUR (PLAN PEAE)	ES1331870506811093645222	CAJA RURAL DEL SUR	32.083,35	- €	- €	402.799,61	163.625,20	271.257,76
204	UNICAJA BANCO SA	ES6521030729190030006038	UNICAJABANCO SA	731,63	- €	- €	3.494,22	3,63	4.222,22
206	SABADELL Cta.cte. Operativa	ES8500811547630001113116	BANCO SABADELL	423.647,25	- €	- €	687.425,37	1.081.966,37	29.106,25
207	SABADELL Cta.cte. Ptm. ICO	ES6000811547640001103720	BANCO SABADELL	186.607,14	- €	- €	- €	181.850,59	4.756,55
210	BANCO SANTANDER	ES7600753014460662000782	BANCO SANTANDER	1.009,23	- €	- €	341,5	37,73	1.313,00
211	CAIXABANK - Cta Ptmos.	ES8121008421452200182757	CAIXABANK	2.876,34	- €	- €	- €	2.876,34	- €
214	BBVA Cta.cte.	ES6401825566700200410786	BBVA	209.692,56	- €	- €	2.605.810,61	1.975.044,01	840.459,16
218	CAIXABANK Cta.nº 21863	ES7621008057952200021863	CAIXABANK	289.634,03	- €	- €	811.075,97	639.747,08	460.962,92
250	Cancelada BBVA Proyecto UE1	ES4301825566780201515602	BBVA	- €	- €	- €	- €	- €	- €
TOTALES			1.170.704,99 €	0,00 €	0,00 €	4.930.485,97 €	4.072.811,66 €	2.028.379,30 €

EL ALCALDE

INTERVENTOR-TESORERO

CONTABILIDAD

Código Seguro De Verificación	nBPkzYmHBrx+lgWqGNNT5Q==	Estado	Fecha y hora
Firmado Por	Francisco Javier Marín Laguna	Firmado	13/02/2023 13:45:41
	Antonio Prados Sanchez	Firmado	13/02/2023 13:44:40
	Juan Manuel Sanchez Gordillo	Firmado	13/02/2023 13:17:33
Observaciones		Página	1/1
Url De Verificación	https://portal.dipusevilla.es/vfirmaAytos/code/nBPkzYmHBrx+lgWqGNNT5Q==		





Ayuntamiento de Marinaleda
Avda. libertad, 119 (Marinaleda) * C.P. 41569 * Telf.: 955910904
Fax.: 955829507 www.marinaleda.es * e-mail: info@marinaleda.com

AYUNTAMIENTO

DE

MARINALEDA

Certificados Saldos Bancarios a 31.12.2022



**Asunto: Liquidación Presupuesto 2022
Rendición Cuenta General 2022**

ANTONIO PRADOS SÁNCHEZ, TESORERO DEL AYUNTAMIENTO DE MARINALEDA (SEVILLA)

CERTIFICA:

Que según consta en la contabilidad municipal y realizada a fecha 31/12/2022 acta de arqueo de la cuenta de caja (efectivo) el saldo es el que seguidamente se detalla:

Cta.contable	Código Caja (SICAL)	Descripción	Saldo a 31.12.2022
570	001	CAJA(Ventanilla Municipal)	675,77.-euros.

TOTAL Efectivo a 31.12.2022: 675,77.-euros

Y para que así conste y surta los efectos oportunos donde proceda.

EL TESORERO,
Fdo.: Antonio Prados Sánchez.

Vº Bº ALCALDE,
Fdo.: Juan M. Sánchez Gordillo

CONTABILIDAD,
Fdo.: Fco. Javier Marín Laguna

Avda. libertad, 119 (Marinaleda) C.P. 41569 Telf.: 955910904 / 955829542 Fax.: 955829507 e-mail: marinaleda@dipusevilla.es
 Entidad inscrita en el Registro de Entidades Locales al número 01410613 C.I.F. P4-106100C

Código Seguro De Verificación:	d71VOg+uu/8Q1P+hKj9Kww==	Estado	Fecha y hora
Firmado Por	Francisco Javier Marín Laguna	Firmado	12/01/2023 14:00:44
	Juan Manuel Sanchez Gordillo	Firmado	12/01/2023 13:59:06
	Antonio Prados Sanchez	Firmado	12/01/2023 13:50:52
Observaciones		Página	1/2
Url De Verificación	https://portal.dipusevilla.es/vfirmaAytos/code/d71VOg+uu/8Q1P+hKj9Kww==		



AYUNTAMIENTO DE MARINALEDA

Acta de Arqueo



Desde Fecha 1/ 1/2022

Hasta Fecha 31/12/2022

Banco 001 CAJA (Ventanilla Municipal)

Nº de Cuenta

EXISTENCIA ANTERIOR AL PERIODO **11,73**

INGRESOS

De Presupuesto Corriente	39.529,49
De Presupuestos Cerrados	97,03
Por Operaciones no Presupuestarias	7,30
Por Reintegros de Pagos	6.657,50
Por Movimientos Internos de Tesorería	0,00
TOTAL	46.291,32
Formalizaciones	-31.563,84
TOTAL DE INGRESOS	14.727,48
 SUMA DE EXISTENCIA + INGRESOS	 46.303,05

PAGOS

De Presupuesto Corriente	1.583,71
De Presupuestos Cerrados	0,00
Por Operaciones no Presupuestarias	31.876,54
Por Pagos de Operaciones R.O.E.	0,00
Por Devolución de Ingresos	17,03
Por Movimientos Internos de Tesorería	12.150,00
TOTAL	45.627,28
Formalizaciones	-31.563,84
TOTAL DE PAGOS	14.063,44
 EXISTENCIA A FIN DEL PERIODO	 675,77

Código Seguro De Verificación:	d71VOg+uu/8Q1P+hKj9Kww==	Estado	Fecha y hora
Firmado Por	Francisco Javier Marín Laguna	Firmado	12/01/2023 14:00:44
	Juan Manuel Sanchez Gordillo	Firmado	12/01/2023 13:59:06
	Antonio Prados Sanchez	Firmado	12/01/2023 13:50:52
Observaciones		Página	2/2
Url De Verificación	https://portal.dipusevilla.es/vfirmaAytos/code/d71VOg+uu/8Q1P+hKj9Kww==		





"la Caixa"

Caixabank, S.A., inscrita con el número 2100 en el Registro de Entidades Financieras del Banco de España, figurando asimismo en el Registro de Entidades Financieras del Banco de España, con número de identificación fiscal A-08663619 y domiciliada en calle Pintor Sorolla, 2-4, de Valencia

CERTIFICA

Que la cuenta número ES10 2100 8057 9922 0003 9054 es titularidad de AYUNTAMIENTO DE MARINALEDA, con CIF P4106100C y que el saldo a fecha 31 de DICIEMBRE del 2022 fue de 415.625,67 Euros.

Siendo los identificadores internacionales:

BIC/Código SWIFT: CAIXESBBXXX

IBAN: ES10 2100 8057 9922 0003 9054

Y para que así conste y surta efectos ante quien corresponda, a petición del interesado, expide la presente certificación en MARINALEDA a 12 de ENERO del 2023

CAIXABANK, S.A.

8057 MARINALEDA



Firmado

Apoderado Caixabank Alejandro J. Benito Brenes



CAJA RURAL DEL SUR

CERTIFICADO BANCARIO

Entidad: CAJA RURAL DEL SUR
 Sucursal: EL RUBIO
 Domicilio: CL VIRGEN DEL ROSARIO, 1
 Localidad: EL RUBIO
 Provincia: SEVILLA

10 de enero de 2023

ROSA M^a GÓMEZ VEGA con NIF: 47014161-E, como Empleada de la sucursal arriba indicada, CERTIFICO que la codificación bancaria que se reseña a continuación:

DATOS BANCARIOS

ENTIDAD FINANCIERA		CAJA RURAL DEL SUR	
CODIGO BANCO	CODIGO SUCURSAL	D.C.	Nº DE CUENTA
3187	0506	81	1093645222
IBAN: ES1331870506811093645222			
BIC: BCOEESMM187			

Corresponde fielmente a la cuenta que **AYUNTAMIENTO DE MARINALEDA** con **C.I.F.: P4106100C** mantiene en esta entidad, con un saldo a **31/12/22** de **271.257,76** euros.

Para que conste y a los efectos oportunos, expido el presente certificado.
 CAJA RURAL DEL SUR
 p.p.

Fdo.: ROSA M^a GÓMEZ VEGA



D.Carlos Chicano Ruiz CON N.I.F. 33.372.163Z, COMO DIRECTOR DE OPERACIONES DE LA ENTIDAD UNICAJA BANCO, S.A..

CERTIFICA:

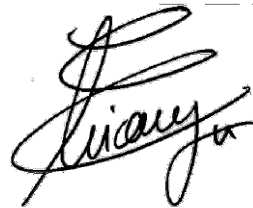
Que, consultados los archivos de esta Entidad, aparece la cuenta número (IBAN) ES65 2103 0729 1900 3000 6038 con un saldo a SU FAVOR el día 31 de diciembre de 2022 de 4.222,22 EUR. Asimismo, dicha cuenta aparece a nombre de:

AYUNTAMIENTO DE MARINALEDA, con N.I.F.: P4106100C

Y para que así conste, y a petición del interesado, se extiende el presente certificado a las 09 horas y 33 minutos del 10 de enero de 2023.

Unicaja Banco pone a disposición del CLIENTE un ejemplar del presente documento, facilitando su descarga en formato PDF.

Unicaja Banco



Dirección de Operaciones

XXXXXXXXXX

XXXXXXXXXX



Certificado de Saldos

Banco Santander S.A. a través de sus apoderados de la sucursal nº 1690 ubicada en la dirección: CALLE MESONES 41, 41560 ESTEPA

HACE CONSTAR

Que consultada en la actualidad la base de datos de esta Entidad, se desprende que (s.e.u.o);

El titular Excmo Ayto. De Marinaleda, P4104100C, mantiene una cuenta ES76 0075 3014 4606 6200 0782 cuyo saldo a fecha 31-12-2022 fue de 1313,00 euros.

Y para que así conste a los efectos oportunos se expide el presente documento en Estepa a 13 de Enero 2023.

Sello y Firma

Banco Santander, S.A.

13 ENE. 2023

1690 - 1690 - Mesones, 41

ESTEPA



”la Caixa”

Caixabank, S.A., inscrita con el número 2100 en el Registro de Entidades Financieras del Banco de España, figurando asimismo en el Registro de Entidades Financieras del Banco de España, con número de identificación fiscal A-08663619 y domiciliada en calle Pintor Sorolla, 2-4, de Valencia

CERTIFICA

Que la cuenta número ES81 2100 8421 4522 0018 2757 es titularidad de AYUNTAMIENTO DE MARINALEDA, con CIF P4106100C y que a fecha de 19 de ABRIL del 2022 fue cancelada con saldo a 0 Euros

Siendo los identificadores internacionales:

BIC/Código SWIFT: CAIXESBBXXX

IBAN: ES81 2100 8421 4522 0018 2757

Y para que así conste y surta efectos ante quien corresponda, a petición del interesado, expide la presente certificación en MARINALEDA a 12 de ENERO del 2023

CAIXABANK, S.A.

8057 MARINALEDA

Caixabank
12 ENE 2023
Marinaleda 8057
C.A. Ayuntamiento de Marinaleda

Firmado

Apoderado Caixabank Alejandro J. Benito Brenes



La Entidad **BANCO BILBAO VIZCAYA ARGENTARIA, S.A.**

CERTIFICA

Que según consta en nuestros registros contables, la cuenta abierta en esta Entidad a nombre de **AYUNTAMIENTO MARINALEDA** con N.I.F. **P4106100C**, que a continuación se relaciona, presentaba a fecha **31 de diciembre de 2022** un saldo ACREEDOR O DEUDOR DE BANCO BILBAO VIZCAYA ARGENTARIA, S.A., según el siguiente detalle:

ES6401825566700200410786: 840.459,16 EUR (OCHOCIENTOS CUARENTA MIL CUATROCIENTOS CINCUENTA Y NUEVE CON DIECISEIS EUR) .

Y para que conste donde proceda, a petición de parte interesada, se expide el presente CERTIFICADO en MADRID, 10 de enero de 2023.

BANCO BILBAO VIZCAYA ARGENTARIA, S.A.



Este documento ha sido generado en formato digital y se ha firmado electrónicamente.

Si está consultando una copia impresa del certificado, puede comprobar su autenticidad contrastandolo con la versión digital del mismo, en el que se puede comprobar la firma en el panel de firmas.



”la Caixa”

Caixabank, S.A., inscrita con el número 2100 en el Registro de Entidades Financieras del Banco de España, figurando asimismo en el Registro de Entidades Financieras del Banco de España, con número de identificación fiscal A-08663619 y domiciliada en calle Pintor Sorolla, 2-4, de Valencia

CERTIFICA

Que la cuenta número E576 2100 8057 9522 0002 1863 es titularidad de AYUNTAMIENTO DE MARINALEDA, con CIF P4106100C y que el saldo a fecha 31 de DICIEMBRE del 2022 fue de 460.962,92 Euros

Siendo los identificadores internacionales:

BIC/Código SWIFT: CAIXESBBXXX

IBAN: E576 2100 8057 9522 0002 1863

Y para que así conste y surta efectos ante quien corresponda, a petición del interesado, expide la presente certificación en MARINALEDA a 12 de ENERO del 2023.

CAIXABANK, S.A.

8057 MARINALEDA



Firmado

Apoderado Caixabank Alejandro J. Benito Brenes

BBVA

D. / D.ª **ELISA NAVARRO GONZÁLEZ**
en calidad de Apoderado del BANCO BILBAO VIZCAYA ARGENTARIA, S.A.

CERTIFICA

Que según consta en nuestros registros, el día **26 de febrero de 2020**, se procedió a la cancelación de la cuenta número **ES4301825566780201515602**, cuyo titular era **AYUNTAMIENTO MARINALEDA** con N.I.F. **P4106100C**.

Y, a petición de parte interesada, se expide el presente CERTIFICADO en Madrid, a 28 de febrero de 2020

BANCO BILBAO VIZCAYA ARGENTARIA, S.A.

Por Poder,





AYUNTAMIENTO

DE

MARINALEDA

Estado del Remanente de Tesorería. 31. 12. 2022

9)



AYUNTAMIENTO DE MARINALEDA
EJERCICIO 2022
ESTADO DEL REMANENTE DE TESORERÍA

(M24.6)

Página: 1

Nº DE CUENTAS	COMPONENTES	2022		2021	
57,556	1. (+) Fondos Líquidos		2.028.379,30		1.170.704,99
430	2. (+) Derechos pendiente de cobro				
431	- (+) del Presupuesto Corriente	264.646,19		1.065.952,28	
257,258,270,275,440	- (+) de Presupuestos Cerrados	764.158,65		604.478,78	
442,449,456,470,471,	- (+) de Operaciones No Presupuestarias	551,79		0,00	
472,537,538,550,565,			338.818,81		424.054,62
566	3.(-) Obligaciones pendientes de pago				
400	- (+) del Presupuesto Corriente	75.904,54		127.998,80	
401	- (+) de Presupuestos Cerrados	227.168,66		267.447,95	
165,166,180,185,410,	- (+) de Operaciones No Presupuestarias	35.745,61		28.607,87	
414,419,453,456,475,					
476,477,502,515,516,					
521,550,560,561					
554,559	4.(+) Partidas pendientes de aplicación				
555,5581,5585	- (-) Cobros realizados pendientes de aplicación definitiva	12.133,78		52.926,05	
	- (+) Pagos realizados pendientes de aplicación definitiva	0,00		0,00	
	I. Remanente de tesorería total (1 + 2 - 3 + 4)		2.706.783,34		2.364.155,38
2961,2962,2981,2982	II. Saldos de dudoso Cobro.....		673.078,22		530.025,75
4900,4901,4902,4903,	III. Exceso de financiación afectada.....		1.400.657,33		1.495.940,35
5961,5962,5981,5982	IV. Remanente de Tesorería para gastos generales (I - II - III)		633.047,79		338.189,28



Ayuntamiento de Marinaleda

Avda. libertad, 119 (Marinaleda) * C.P. 41569 * Telf.: 955910904
Fax.: 955829507 www.marinaleda.es * e-mail: info@marinaleda.com

AYUNTAMIENTO

DE

MARINALEDA

Evolución del Periodo Medio de Pagos a Proveedores (PMP)

10)

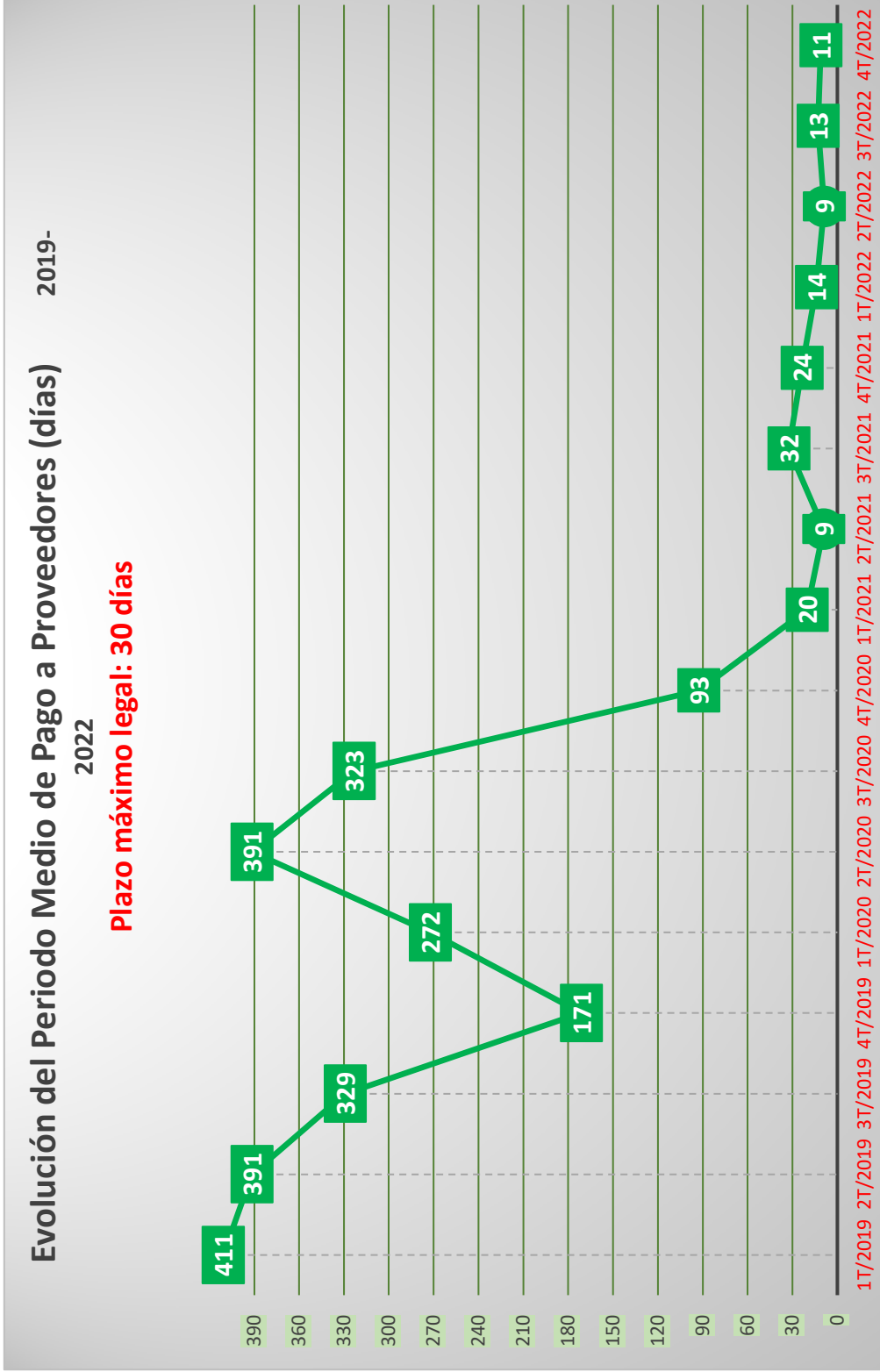
Ayuntamiento de Marinaleda

Avda. libertad, 119 (Marinaleda) * C.P. 41569 * Telf.: 955910904 / 955829542 *



EVOLUCIÓN PERIODO MEDIO DE PAGO A PROVEEDORES

TRIMESTRE	PMP (días)
1T/2019	411
2T/2019	391
3T/2019	329
4T/2019	171
1T/2020	272
2T/2020	391
3T/2020	323
4T/2020	93
1T/2021	20
2T/2021	9
3T/2021	32
4T/2021	24
1T/2022	14
2T/2022	9
3T/2022	13
4T/2022	11





Ayuntamiento de Marinaleda

Avda. libertad, 119 (Marinaleda) * C.P. 41569 * Telf.: 955910904
Fax.: 955829507 www.marinaleda.es * e-mail: info@marinaleda.com

AYUNTAMIENTO

DE

MARINALEDA

Documentación Expte. Aprobación Liquidación 2022.

- 1) Informe de Secretaría-Intervención.
- 2) Informe de cumplimiento de la Estabilidad Presupuestaria.
- 3) Informe de cumplimiento de la regla de gasto.
- 4) Decreto Alcaldía nº 12/2023 de aprobación de la liquidación del Presupuesto ejercicio 2022.

11)

Liquidación del Presupuesto: **2022**

**Procedimiento:**

Aprobación de la Liquidación Presupuesto 2022.
Entidad: Ayuntamiento de Marinaleda.
Informe de Secretaría-Intervención. Legislación

INFORME DE SECRETARÍA-INTERVENCIÓN EN RELACIÓN A LA LIQUIDACIÓN DEL PRESUPUESTO DEL EJERCICIO 2022.

En cumplimiento de lo ordenado por la Alcaldía, y de conformidad con lo previsto en el artículo 191.3 del Texto Refundido de la Ley Reguladora de las Haciendas Locales aprobado por Real Decreto Legislativo 2/2004, de 5 de marzo, en concordancia con el artículo 90.1 del Real Decreto 500/1990 y de conformidad con el artículo 214 del Texto Refundido de la Ley Reguladora de las Haciendas Locales aprobado por Real Decreto Legislativo 2/2004, de 5 de marzo, se emite el siguiente

INFORME

PRIMERO.- De conformidad con los artículos 191 del Texto Refundido de la Ley Reguladora de las Haciendas Locales aprobado por Real Decreto Legislativo 2/2004, de 5 de marzo, y 89 del Real Decreto 500/1990, de 20 de abril, el Presupuesto de cada ejercicio se liquidará en cuanto a la recaudación de derechos y al pago de obligaciones el 31 de diciembre del año natural correspondiente, quedando a cargo de la Tesorería Local los ingresos y pagos pendientes, según sus respectivas contracciones, debiéndose dar cuenta al Pleno de la Corporación en la primera sesión que se celebre con posterioridad a su aprobación.

SEGUNDO.- La legislación aplicable es la siguiente:

Los artículos 163, 191, 193 del Texto Refundido de la Ley Reguladora de las Haciendas Locales aprobado por Real Decreto Legislativo 2/2004, de 5 de marzo.

— Los artículos 89 a 105 del Real Decreto 500/1990, de 20 de abril, por el que se desarrolla el Capítulo I del Título VI de la Ley 39/1988, de 28 de diciembre, Reguladora de las Haciendas Locales, en materia de presupuestos.

— Los artículos 3, 11 y 12 de la Ley Orgánica 2/2012, de 27 de abril, de Estabilidad Presupuestaria y Sostenibilidad Financiera.

— El artículo 16 del Real Decreto 1463/2007, de 2 de noviembre, por el que se aprueba el Reglamento de Desarrollo de la Ley 18/2001, de 12 de diciembre, de Estabilidad Presupuestaria, en su Aplicación a las Entidades Locales.

— El Reglamento (UE) Nº 549/2013 del Parlamento Europeo y del Consejo, de 21 de mayo de 2013, relativo al Sistema Europeo de Cuentas Nacionales y Regionales de la Unión Europea (SEC-10).

— La Orden EHA/3565/2008, de 3 de diciembre, por la que se Aprueba la Estructura de los Presupuestos de las Entidades Locales

— La Orden HAP/1781/2013, de 20 de septiembre, por la que se aprueba la Instrucción del modelo normal de contabilidad local.

— El artículo 18 de la Orden HAP/2105/2012, de 1 de octubre, por la que se desarrollan las obligaciones de suministro de información previstas en la Ley orgánica 2/2012.

— El artículo 36 de la Ley 2/2011, de 4 de marzo, de economía sostenible.

— El artículo 3.3.a y 4.1.b).4º del Real Decreto 128/2018, de 16 de marzo, por el que se regula el régimen jurídico de los funcionarios de Administración Local con habilitación de carácter nacional.

Código Seguro De Verificación:	5mQX+21tPPi4L73fa8tWRA==	Estado	Fecha y hora	
Firmado Por	Antonio Prados Sanchez	Firmado	28/01/2023 14:11:59	
Observaciones		Página	1/12	
Url De Verificación	https://portal.dipusevilla.es/vfirmaAytos/code/5mQX+21tPPi4L73fa8tWRA==			

TERCERO.- Conforme a lo dispuesto en el artículo 191 del citado Texto Refundido y artículo 89 del R.D. 500/90, el cierre y liquidación de los Presupuestos de la Entidad Local se efectuará en cuanto a la recaudación de derechos y al pago de las obligaciones, el 31 de diciembre del año natural que corresponda. El modelo normal de contabilidad lo deben aplicar los municipios cuyo presupuesto exceda de 3.000.000 euros, así como aquellos cuyo presupuesto no supere este importe pero exceda de 300.000 euros y cuya población sea superior a 5.000 habitantes. Las demás entidades locales siempre que su presupuesto exceda de 3.000.000 euros. Los organismos autónomos dependientes de las entidades locales contempladas en los apartados anteriores.

CUARTO.- La liquidación del presupuesto del AYUNTAMIENTO DE MARINALEDA del ejercicio económico de 2022, queda integrado únicamente por el presupuesto de la propia Entidad Local, dado que no existen Organismos Autónomos ni Sociedades Mercantiles de ella dependientes.

La Liquidación del Presupuesto pondrá de manifiesto, según el artículo 93 del R.D. 500/90:

A) Respecto al Presupuesto de gastos y como mínimo a nivel de capítulo:


- Los créditos iniciales, sus modificaciones y los créditos definitivos.
- Los gastos comprometidos, con indicación del porcentaje de ejecución sobre los créditos definitivos.
- Las obligaciones reconocidas, netas, con indicación del porcentaje de ejecución sobre los créditos definitivos.
- Los pagos realizados, son indicación del porcentaje de ejecución sobre las obligaciones reconocidas netas.
- Las obligaciones pendientes de pago a 31 de diciembre.
- Los remanentes de crédito.

B) Respecto al Presupuesto de ingresos y como mínimo a nivel de capítulo:

- Las previsiones iniciales, sus modificaciones y las previsiones definitivas.
- Los derechos reconocidos.
- Los derechos anulados.
- Los derechos cancelados.
- Los derechos reconocidos netos, con indicación del porcentaje de ejecución sobre las previsiones definitivas.
- La recaudación neta, con indicación del porcentaje de ejecución sobre los derechos reconocidos netos.
- Los derechos pendientes de cobro a 31 de diciembre..
- La comparación de los derechos reconocidos netos y las previsiones definitivas.

La confección de los estados demostrativos de la liquidación del Presupuesto deberá realizarse antes del día primero de marzo del ejercicio siguiente.

El estado de la liquidación del Presupuesto estará compuesta por:

Código Seguro De Verificación:	5mQX+21tPPi4L73fa8tWRA==	Estado	Fecha y hora	
Firmado Por	Antonio Prados Sanchez	Firmado	28/01/2023 14:11:59	
Observaciones		Página	2/12	
Url De Verificación	https://portal.dipusevilla.es/vfirmaAytos/code/5mQX+21tPPi4L73fa8tWRA==			

- Liquidación del Presupuesto de Gastos.
- Liquidación del Presupuesto de Ingresos.
- Resultado Presupuestario.

La liquidación del Presupuesto de gastos y la liquidación del Presupuesto de ingresos se presentarán con el nivel de desagregación del Presupuesto aprobado y de sus modificaciones posteriores.

Como consecuencia de la liquidación del Presupuesto deberán determinarse:

- Los derechos pendientes de cobro y las obligaciones pendientes de pago a 31 de diciembre (artículo 94 del Real Decreto 500/1990, de 20 de abril).
- El resultado presupuestario del ejercicio (artículos 96 y 97 del Rea Decreto 500/1990, de 20 de abril).
- Los remanentes de crédito (artículos 98 a 100 del Real Decreto 500/1990, de 20 de abril).
- El remanente de Tesorería (artículos 101 a 105 del Real Decreto 500/1990, de 20 de abril).

Conforme al artículo 193.5 del R.D.Leg. 2/2004, se deberá remitir copia de la Liquidación del Presupuesto, confeccionada y aprobada previamente, a la Administración del Estado y a la Comunidad Autónoma antes de finalizar el mes de Marzo del ejercicio siguiente al que corresponda.

QUINTO.- El procedimiento a seguir será el siguiente:

A. En el ejercicio de las funciones recogidas en los artículos 191 del Texto Refundido de la Ley Reguladora de las Haciendas Locales, el artículo 90 del Real Decreto 500/1990, de 20 de abril y el artículo 4.1.b).4º del Real Decreto 128/2018, de 16 de marzo, por el que se regula el régimen jurídico de los funcionarios de Administración Local con habilitación de carácter nacional, se emitirá el correspondiente informe de Intervención.


B. Posteriormente, el órgano de Intervención deberá elaborar un informe del cálculo de la Estabilidad Presupuestaria y de la Sostenibilidad Financiera.

C. Vistos los informes, corresponde a la Presidencia de la entidad la aprobación de la liquidación del Presupuesto de la Entidad Local y en su caso las liquidaciones de los Presupuestos de los Organismos Autónomos de ella dependientes (artículo 90 del Real Decreto 500/1990, de 20 de abril).

D. De la liquidación del Presupuesto de la Entidad Local, y en su caso de cada uno de los Presupuestos de los Organismos Autónomos de ella dependientes, una vez efectuada la aprobación, se dará cuenta al pleno en la primera sesión que celebre.

E. Aprobada la liquidación se deberá remitir copia de la misma, antes de finalizar el mes de marzo del ejercicio siguiente al que corresponda, a la Comunidad Autónoma y al centro o dependencia del Ministerio de Hacienda que éste determine (artículo 193.5 del TRLHL y 91 del RD 500/90).

SEXTO.- Examinada la liquidación del Presupuesto municipal de 2022, se ha comprobado que pone de manifiesto, en virtud del artículo 93.1.a) del Real Decreto 500/1990, de 20 de abril, respecto **al Presupuesto de gastos** y como mínimo a nivel de capítulo:

Código Seguro De Verificación:	5mQX+21tPPi4L73fa8tWRA==	Estado	Fecha y hora	
Firmado Por	Antonio Prados Sanchez	Firmado	28/01/2023 14:11:59	
Observaciones		Página	3/12	
Url De Verificación	https://portal.dipusevilla.es/vfirmaAytos/code/5mQX+21tPPi4L73fa8tWRA==			


Capítulo	Descripción	Crédito Inicial Modificaciones	Remanen. Créditos	Compromisos % Compr. s/Defin.	Obligaciones % Oblig. s/Defin.	Pagos Realiz. % Pagos s/Oblig.	Pendiente Pago Remanen. Crédito
1	GASTOS DE PERSONAL	975.727,73	23.850,00	1.304.907,75	1.221.732,01	1.194.454,77	27.277,24
		547.408,34	1.523.136,07	86%	80%	98%	301.404,06
2	GASTOS CORRIENTES EN BIENES Y SERVICIOS	616.600,00	16.023,09	653.115,35	628.627,87	589.158,37	39.469,50
		304.438,00	921.038,00	71%	68%	94%	292.410,13
3	GASTOS FINANCIEROS	14.000,00	0,00	5.516,97	5.516,97	5.516,97	0,00
		-4.000,00	10.000,00	55%	55%	1,00	4.483,03
4	TRANSFERENCIAS CORRIENTES	91.800,00	0,00	77.353,15	77.353,15	77.353,15	0,00
		10.289,97	102.089,97	76%	76%	100%	24.736,82
6	INVERSIONES REALES	0,00	1.439.573,96	1.380.994,58	1.304.741,18	1.295.583,38	9.157,80
		2.378.680,39	2.378.680,39	58%	55%	0,99	1.073.939,21
7	TRANSFERENCIAS DE CAPITAL	0,00	0,00	0,00	0,00	0,00	0,00
		0,00	0,00	0,00	0,00	0,00	0,00
9	PASIVOS FINANCIEROS	188.000,00	0,00	186.093,52	186.093,52	186.093,52	0,00
		0,00	188.000,00	99%	99%	100%	1.906,48
Totales		1.886.127,73	1.479.447,05	3.607.981,32	3.424.064,70	3.348.160,16	75.904,54
		3.236.816,70	5.122.944,43	70%	67%	98%	1.698.879,73

Examinada igualmente la liquidación del Presupuesto municipal de 2022, se ha comprobado que pone de manifiesto, en virtud del artículo 93.1.b) del Real Decreto 500/1990, 20 de abril, respecto al **Presupuesto de ingresos** y como mínimo a nivel de capítulo:

Capítulo	Descripción	Crédito Inicial Modificaciones	Créditos Definit.	Dchos. Anulados Dchos. Cancel.	Dchos. Rec. Neto % Dchos. Defin.	Recaudac. Neta % Reca. s/Dchos.	Pendiente Cobro
1	IMPUESTOS DIRECTOS	574.722,32	574.722,32	1.712,49	580.105,94	502.950,61	77.155,33
		0	581.818,43	0	100,94%	86,70%	
2	IMPUESTOS INDIRECTOS	11.100,00	11.100,00	0	5.214,15	4.562,74	651,41
		0	5.214,15	0	46,97%	87,51%	
3	TASAS PRECIOS PÚBLICOS Y OTROS INGRESOS	100.325,00	100.325,00	449,18	116.141,98	110.890,99	5.250,99
		0	116.591,16	0	115,77%	95,48%	
4	TRANSFERENCIAS CORRIENTES	1.133.868,12	1.896.758,06	12.464,48	2.039.824,78	1.982.206,18	57.618,60
		762.889,94	2.052.289,26	0	107,54%	97,18%	
5	INGRESOS PATRIMONIALES	81.412,29	81.412,29	11.740,66	188.693,36	65.057,83	123.635,53
		0	200.434,02	0	231,78%	34,48%	
6	ENAJENACION DE INVERSIONES REALES	0	29.700,00	0	29.757,25	29.757,25	0
		29.700,00	29.757,25	0	100,19%	100,00%	
7	TRANSFERENCIAS DE CAPITAL	0	919.779,71	384,62	907.588,70	907.254,37	334,33
		919.779,71	910.966,43	2.993,11	98,67%	99,96%	
8	ACTIVOS FINANCIEROS	0	1.524.447,05	0	0	0	0
		1.524.447,05	0	0	0,00%	0,00%	
Totales		1.901.427,73	5.138.244,43	26.751,43	3.867.326,16	3.602.679,97	264.646,19
		3.236.816,70	3.897.070,70	2.993,11	75,27%	93,16%	

SÉPTIMO.- De conformidad con lo dispuesto en el artículo 93.2 del Real Decreto 500/1990, de 20 de abril, por el que se desarrolla el capítulo primero del título sexto de la Ley 39/1988, de 28 de diciembre, reguladora de las Haciendas Locales en materia de presupuestos, en la liquidación del Presupuesto de esta entidad se ha determinado:

- 1) Los derechos pendientes de cobro y las obligaciones pendientes de pago a 31 de diciembre
 - 2) El resultado presupuestario del ejercicio
 - 3) Los remanentes de crédito
 - 4) El remanente de tesorería
- 1) Los derechos pendientes de cobro y las obligaciones pendientes de pago a 31 de diciembre 2022.

Código Seguro De Verificación:	5mQX+21tPPi4L73fa8tWRA==	Estado	Fecha y hora	
Firmado Por	Antonio Prados Sanchez	Firmado	28/01/2023 14:11:59	
Observaciones		Página	4/12	
Url De Verificación	https://portal.dipusevilla.es/vfirmaAytos/code/5mQX+21tPPi4L73fa8tWRA==			

Capítulo	Descripción	Pendiente Cobro de Presupuesto Corriente 2022	Pendiente Cobro de Presupuestos Cerrados	Total Derechos Pendientes de cobro a 31/12/2022
1	IMPUESTOS DIRECTOS	77.155,33 €	99.020,58 €	176.175,91 €
2	IMPUESTOS INDIRECTOS	651,41 €	22.642,97 €	23.294,38 €
3	TASAS PRECIOS PÚBLICOS Y OTROS INGRESOS	5.250,99 €	237.097,20 €	242.348,19 €
4	TRANSFERENCIAS CORRIENTES	57.618,60 €	- €	57.618,60 €
5	INGRESOS PATRIMONIALES	123.635,53 €	52.259,52 €	175.895,05 €
6	ENAJENACION DE INVERSIONES REALES	- €	166.426,20 €	166.426,20 €
7	TRANSFERENCIAS DE CAPITAL	334,33 €	186.712,18 €	187.046,51 €
8	ACTIVOS FINANCIEROS	- €	- €	- €
Totales Derechos Pte. De cobro		264.646,19 €	764.158,65 €	1.028.804,84 €

Obligaciones pendientes de pago a 31/12/2022:

Capítulo	Descripción	Pendiente Pago Presupuesto 2022	Pendiente Pago Presupuestos Cerrados	Total Pendiente de Pago a 31/12/2022
1	GASTOS DE PERSONAL	27.277,24 €	- €	27.277,24 €
2	GASTOS CORRIENTES EN BIENES Y SERVICIOS	39.469,50 €	64.754,35 €	104.223,85 €
3	GASTOS FINANCIEROS	- €	- €	- €
4	TRANSFERENCIAS CORRIENTES	- €	157.036,30 €	157.036,30 €
		- €	- €	- €
6	INVERSIONES REALES	9.157,80 €	5.378,01 €	14.535,81 €
7	TRANSFERENCIAS DE CAPITAL	- €	- €	- €
		- €	- €	- €
9	PASIVOS FINANCIEROS	- €	- €	- €
		- €	- €	- €
Totales		75.904,54 €	227.168,66 €	303.073,20 €

2) Resultado Presupuestario ejercicio 2022:

Resultado Presupuestario 2022

(Euros)

Conceptos	Derechos Reconocidos Netos	Obligaciones Reconocidas Netas	Resultado Presupuestario
a. Operaciones corrientes	2.929.980,21	1.933.230,00	996.750,21
b. Otras operaciones no financieras	937.345,95	1.304.741,18	-367.395,23
1.- Total Operaciones no financieras (a + b)	3.867.326,16	3.237.971,18	629.354,98
2. Activos financieros	0,00	0,00	0,00
3. Pasivos financieros	0,00	186.093,52	-186.093,52
A. Resultado Presupuestario del ejercicio (1 - 2)	3.867.326,16	3.424.064,70	443.261,46
Ajustes:			
4. Créditos gastados financiados con Remanente de tesorería para gastos generales			45.000,00
5. Desviaciones de financiación negativas del ejercicio			1.133.552,80
6. Desviaciones de financiación positivas del ejercicio			1.042.265,57
B. Resultado Presupuestario Ajustado (A + 4 + 5 - 6)			579.548,69

Código Seguro De Verificación:	5mQX+21tPPi4L73fa8tWRA==	Estado	Fecha y hora
Firmado Por	Antonio Prados Sanchez	Firmado	28/01/2023 14:11:59
Observaciones		Página	5/12
Url De Verificación	https://portal1.dipusevilla.es/vfirmaAytos/code/5mQX+21tPPi4L73fa8tWRA==		



3) Remanentes de créditos por capítulo:

Capítulo	Descripción	Remanentes de Crédito
1	GASTOS DE PERSONAL	301.404,06
2	GASTOS CORRIENTES EN BIENES Y SERVICIOS	292.410,13
3	GASTOS FINANCIEROS	4.483,03
4	TRANSFERENCIAS CORRIENTES	24.736,82
6	INVERSIONES REALES	1.073.939,21
7	TRANSFERENCIAS DE CAPITAL	0,00
9	PASIVOS FINANCIEROS	1.906,48
Totales Remanentes de créditos		1.698.879,73

4) Remanente de Tesorería a 31/12/2022:

Remanente de Tesorería	Código	Año 2022	Año 2021
1.- Fondos líquidos	R29t	2.028.379,30	1.170.704,99
Derechos pendientes de cobro:		1.029.356,63	1.670.431,06
(+) Del Presupuesto corriente	R01	264.646,19	1.065.952,28
(+) De Presupuestos cerrados	R02	764.158,65	604.478,78
(+) De Otras operaciones no presupuestarias	R04	551,79	0,00
2.- Total Derechos pendientes de cobro	R09t	1.029.356,63	1.670.431,06
Obligaciones pendientes de pago		338.818,81	424.054,62
(+) Del Presupuesto corriente	R11	75.904,54	127.998,80
(+) Del Presupuesto cerrados	R12	227.168,66	267.447,95
(+) De Operaciones no presupuestarias	R15	35.745,61	28.607,87
3.- Total Obligaciones pendientes de Pago	R19t	338.818,81	424.054,62
Partidas pendientes de aplicación		-12.133,78	-52.926,05
(-) Cobros realizados pendientes de aplicación definitiva	R06	12.133,78	52.926,05
(-) Pagos realizados pendientes de aplicación definitiva	R16	0,00	0,00
4.- Total Partidas pendientes de aplicación	R89t	12.133,78	52.926,05
I. Remanente de Tesorería (1 + 2 - 3 + 4)	R39t	2.706.783,34	2.364.155,38
II. Saldos de dudoso cobro	R41	673.078,22	530.025,75
III. Exceso de financiación afectada	R42	1.400.657,33	1.495.940,35
IV. Remanente de Tesorería para Gastos generales (I - II - III)	R49t	633.047,79	338.189,28
V. Saldo de oblig. Pend. De aplicar al Presupuesto a 31 de Diciembre	R59t	34.732,10	34.732,10

Código Seguro De Verificación:	5mQX+21tPPi4L73fa8tWRA==	Estado	Fecha y hora
Firmado Por	Antonio Prados Sanchez	Firmado	28/01/2023 14:11:59
Observaciones		Página	6/12
Url De Verificación	https://portal.dipusevilla.es/vfirmaAytos/code/5mQX+21tPPi4L73fa8tWRA==		

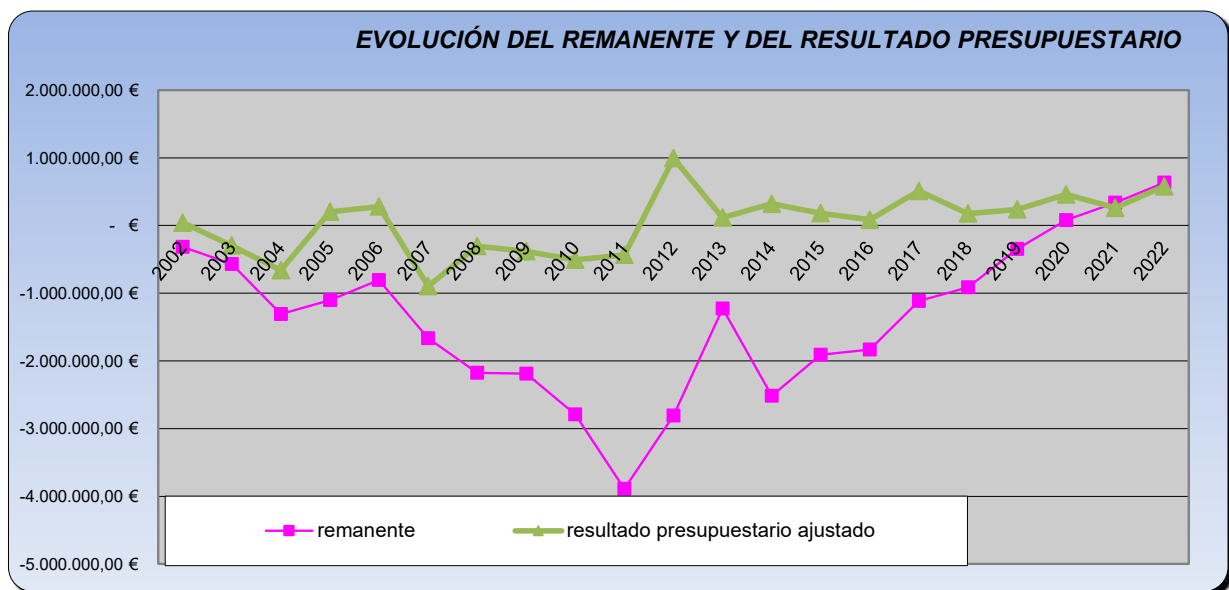


VI. Saldo de acreed. Por devolución de ingresos al final del periodo	R69t	0,00	0,00
VII. REMANENTE DE TESORERIA PARA GASTOS GENERALES AJUSTADOS (IV - V - VI)	R79t	598.315,69	303.457,18

El ejercicio que se liquida presenta un Remanente de Tesorería para Gastos Generales **POSITIVO**, por importe de 633.047,79.-euros, el cual y una vez aplicado los ajustes suman 598.315,69.-euros.

La evolución tanto del remanente como del resultado presupuestario es como sigue:

año	remanente	resultado presupuestario ajustado
2002	- 315.072,06 €	42.030,73 €
2003	- 567.504,04 €	-296.017,20 €
2004	-1.309.058,79 €	-660.081,82 €
2005	-1.101.574,85 €	204.022,24 €
2006	- 805.027,36 €	281.044,67 €
2007	-1.664.548,66 €	-897.165,21 €
2008	-2.177.999,15 €	-305.022,62 €
2009	-2.189.191,23 €	-381.544,96 €
2010	-2.791.164,79 €	-505.826,45 €
2011	-3.891.452,13 €	-432.130,84 €
2012	-2.808.495,55 €	993.552,39 €
2013	-1.225.191,79 €	117.975,83 €
2014	-2.517.511,90 €	320.499,30 €
2015	-1.910.949,07 €	182.147,27 €
2016	-1.832.142,26 €	85.641,01 €
2017	-1.113.447,10 €	511.227,59 €
2018	- 914.414,99 €	178.196,12 €
2019	- 344.005,79 €	236.491,56 €
2020	78.062,46 €	459.542,27 €
2021	338.189,28 €	260.781,50 €
2022	633.047,79 €	579.548,69 €



Código Seguro De Verificación:	5mQX+21tPPi4L73fa8tWRA==	Estado	Fecha y hora
Firmado Por	Antonio Prados Sanchez	Firmado	28/01/2023 14:11:59
Observaciones		Página	7/12
Url De Verificación	https://portal.dipusevilla.es/vfirmaAytos/code/5mQX+21tPPi4L73fa8tWRA==		




OCTAVO.- Examinada la liquidación de Presupuesto 2022 es necesario calcular el Capital Vivo pendiente de amortizar a 31 de diciembre de 2022 por los préstamos concertados y vigentes, según se desprende de los Estados financieros asciende a **2.748.660,61 euros**, así como el cálculo del ahorro neto que alcanza el importe de 72.741,82 euros.

AHORRO BRUTO, AHORRO NETO Y CARGA FINANCIERA:		Liquidación Presupuesto 2022
1	Σ Capítulos I a V del Estado de Ingresos (Ingresos Corrientes)	2.929.980,21 €
2	Desviaciones de Financiación Positivas (Ingresos afectados)	- 663.295,81 €
3	Deducción de Ingresos No Recurrentes	- 120.067,70 €
4	Σ Sumatorio de los Capítulos I, II y IV del Estado de Gastos	- 1.927.713,03 €
5	Desviaciones de Financiación Negativas (Gastos afectados)	- €
6	Obligaciones Financiadas con Remanente Líquido de Tesorería	45.000,00 €
Ahorro Bruto =		263.903,67 €
Anualidad Teórica de amortización		191.161,85 €
Ahorro Neto =		72.741,82 €
DEUDA VIVA A 31/12/2022		2.748.660,61 €
Σ Capítulos I a V del Estado de Ingresos (Ingresos Corrientes) Ajustados = (1+2+3)		2.146.616,70 €
Carga Financiera a 31/12/2022		128,05%
Límite legal		110,00%
Una deuda viva superior al 110%, implica que, NO podrán concertar nuevas operaciones de crédito l/p.		-18,05%

La carga financiera supone un 128,05% de los derechos reconocidos netos por operaciones corrientes (Capítulos 1 al 5 ajustados) de la liquidación 2022 superando el límite del 110% establecido en la Disposición Final Trigésimo Primera de la Ley 17/2012, de 27 de diciembre, por lo que no se podrán concertar nuevas operaciones de crédito a largo plazo.

Novena. La evolución tendencial de los ingresos y gastos de los últimos ejercicios es como sigue:

Código Seguro De Verificación:	5mQX+21tPPi4L73fa8tWRA==	Estado	Fecha y hora	
Firmado Por	Antonio Prados Sanchez	Firmado	28/01/2023 14:11:59	
Observaciones		Página	8/12	
Url De Verificación	https://portal.dipusevilla.es/vfirmaAytos/code/5mQX+21tPPi4L73fa8tWRA==			

Código Seguro De Verificación:	Firmado Por	Estado
	Antonio Prados Sanchez	
Observaciones	5m0X+21tPp14I73fa8tWRA==	Fecha y hora
UI De Verificación	https://portal.dipusevilla.es/vfirmaAyto/code/5m0X+21tPp14I73fa8tWRA==	28/01/2023 14:11:59
		Página 9/12



GASTOS											
OBLIGACIONES RECONOCIDAS											
	2012	2013	2014	2015	2016	2017	2018	2019	2020	2021	2022
I- PERSONAL	1.105.348,90	1.036.551,64	990.757,48	887.289,48	792.302,69	862.492,41	827.010,89	945.524,09	884.510,08	976.862,84	1.221.732,01
II-G. CORRIENTES	1.140.798,29	530.418,99	558.734,79	481.104,87	431.703,43	424.902,85	585.439,82	568.907,08	455.960,67	586.897,00	628.627,87
III-G.FINANCIEROS	87.118,73	123.546,64	123.898,15	22.287,89	22.329,72	38.810,39	62.138,30	37.453,31	3.003,85	4.681,63	5.516,97
IV-TRA. CORRIENTES	290.917,63	105.593,42	132.416,02	86.800,56	77.568,15	55.669,56	67.006,45	75.404,28	77.923,28	93.299,67	77.353,15
VI-INVERSIONES	832.959,50	632.111,32	500.588,85	661.800,02	811.181,06	685.417,43	648.569,54	765.717,44	989.305,26	742.366,78	1.304.741,18
VII -T.CAPITAL	125.651,47	365.088,44	197.676,15	255.091,58	-						
VIII-ACT.FINANCIEROS	-										
IX-PAS.FINANCIEROS	108.397,15	114.744,62	117.424,70	74.583,60	223.397,05	223.804,48	75.940,13	27.500,87	8.724,73	8.727,28	186.093,52
TOTAL	3.691.191,67	2.908.055,07	2.621.496,14	2.468.958,00	2.358.482,10	2.291.097,12	2.266.105,13	2.420.507,07	2.419.427,87	2.412.835,20	3.424.064,70

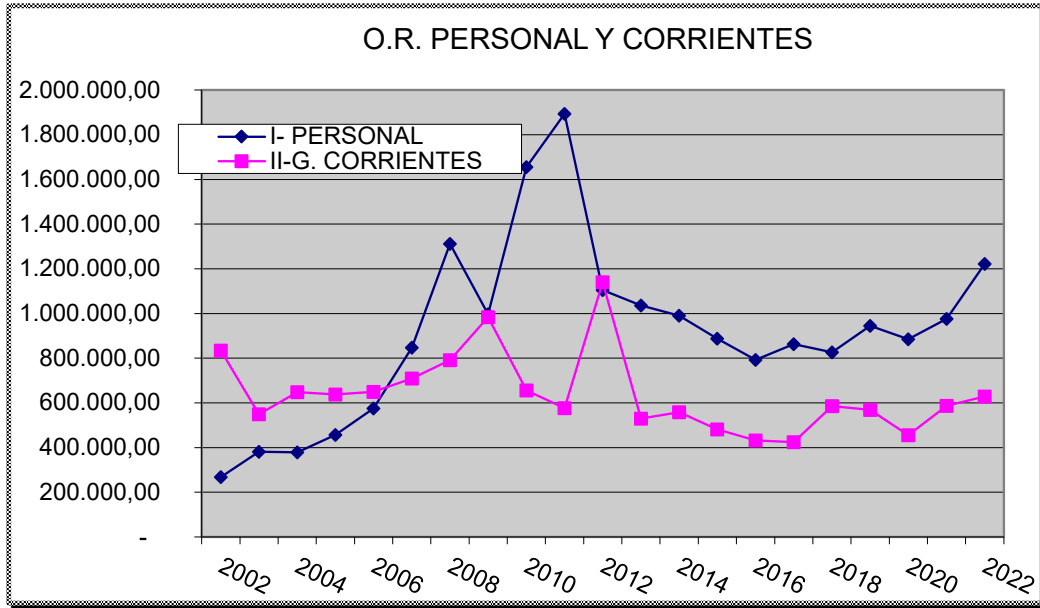
INGRESOS											
DERECHOS RECONOCIDOS											
	2012	2013	2014	2015	2016	2017	2018	2019	2020	2021	2022
I-Imp.directos	338.467,82	391.607,26	389.388,54	400.288,39	511.062,52	712.135,21	558.194,17	563.719,71	580.274,21	590.434,78	580.105,94
II-imp.indirectos	32.280,93	7.131,90	16.522,76	7.278,67	12.795,66	4.742,35	19.220,25	10.152,47	3.283,12	8.338,06	5.214,15
III-Tasas y otros	258.140,53	243.013,68	81.513,41	83.977,55	94.143,66	134.553,99	96.760,04	99.400,70	73.178,48	125.177,92	116.141,98
IV-trans.corrientes	1.202.746,83	1.233.383,98	1.233.414,56	1.205.784,14	1.189.771,09	1.114.426,42	1.131.417,85	1.207.625,39	1.242.065,98	1.216.933,06	2.039.824,78
V -Ing.Patrimoniales	60.830,73	69.609,44	85.003,76	78.670,64	75.452,55	78.186,31	73.956,63	84.620,19	86.619,93	82.349,59	188.693,36
VI-Enaje.Invers.Reales	0,00							-22.000,00			29.757,25
VII-Trans.Capital	559.198,23	484.648,27	564.805,40	636.750,09	879.329,04	-405.866,06	471.548,98	1.045.009,44	756.851,57	1.602.608,67	907.588,70
VIII-Act.Financieros	0,00										
IX-Pas.Financieros	2.073.157,07					1.051.848,17	0,00				
TOTAL	4.524.822,14	2.429.394,53	2.370.648,43	2.412.749,48	2.762.554,52	2.690.026,39	2.351.097,92	2.988.527,90	2.742.273,29	3.625.842,08	3.867.326,16



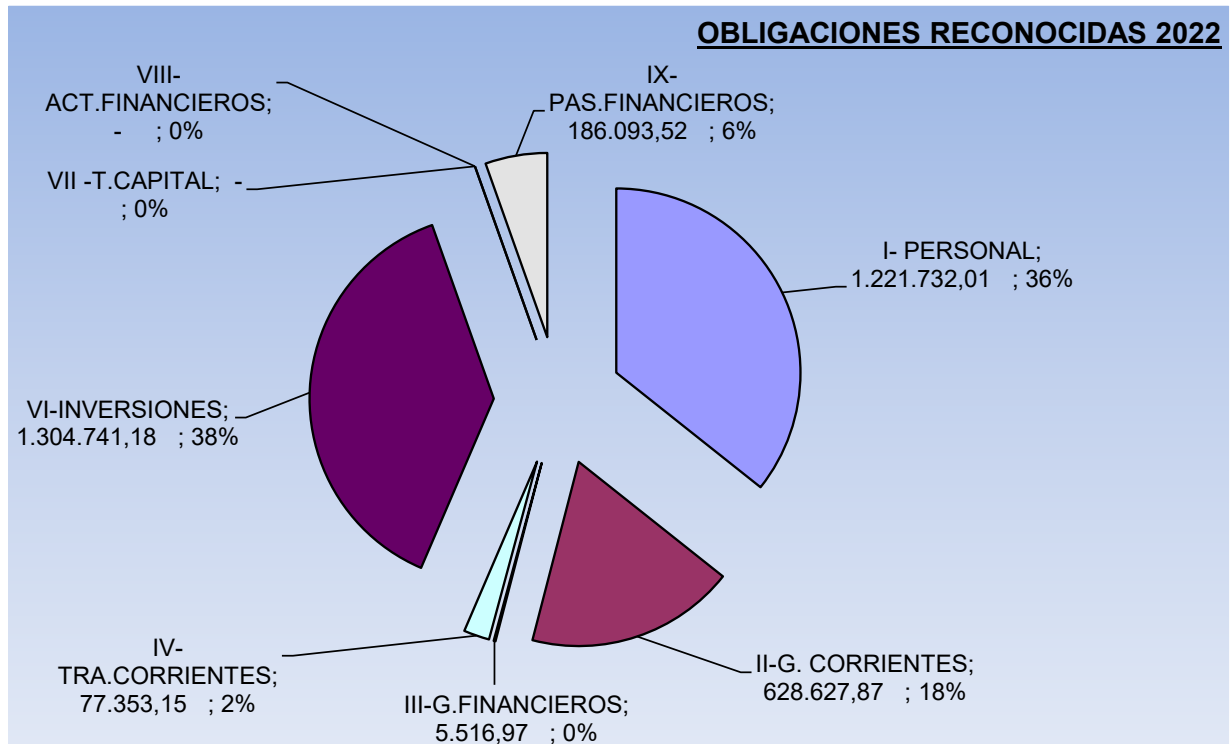
Ayuntamiento de Marinaleda

Avda. libertad, 119 (Marinaleda) * C.P. 41569 * Telf.: 955910904 Fax.: 955829507
www.marinaleda.es * e-mail: info@marinaleda.com

La evolución de los gastos de personal y corrientes en los últimos ejercicios es como sigue:



La distribución total de los gastos presenta la siguiente distribución:



Código Seguro De Verificación:	5mQX+21tPPi4L73fa8tWRA==	Estado	Fecha y hora
Firmado Por	Antonio Prados Sanchez	Firmado	28/01/2023 14:11:59
Observaciones		Página	10/12
Url De Verificación	https://portal.dipusevilla.es/vfirmaAytos/code/5mQX+21tPPi4L73fa8tWRA==		

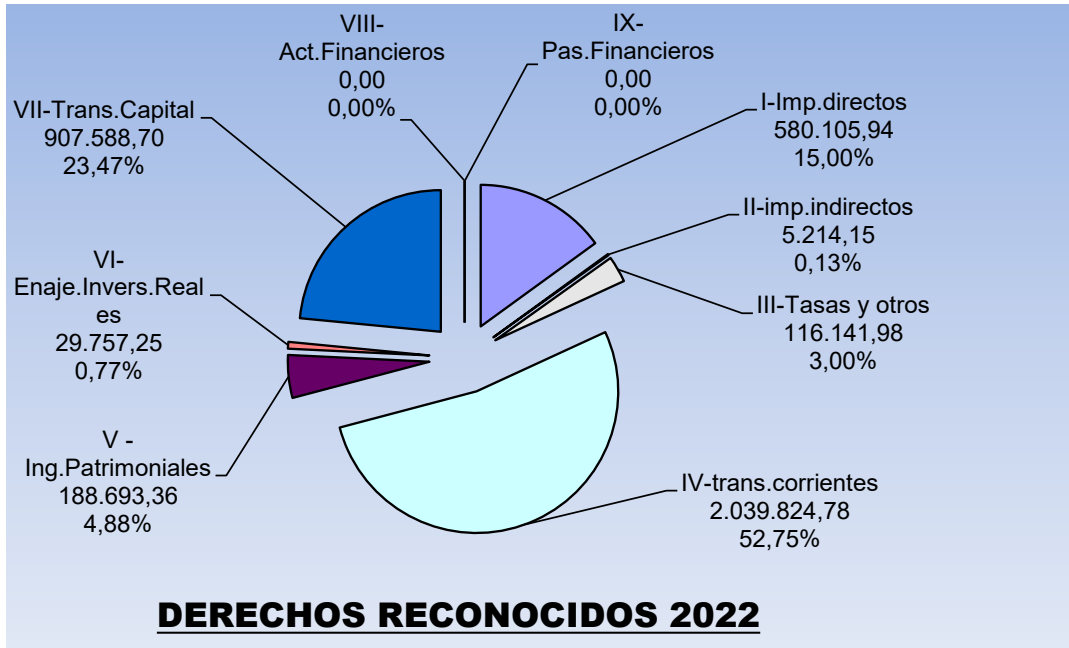




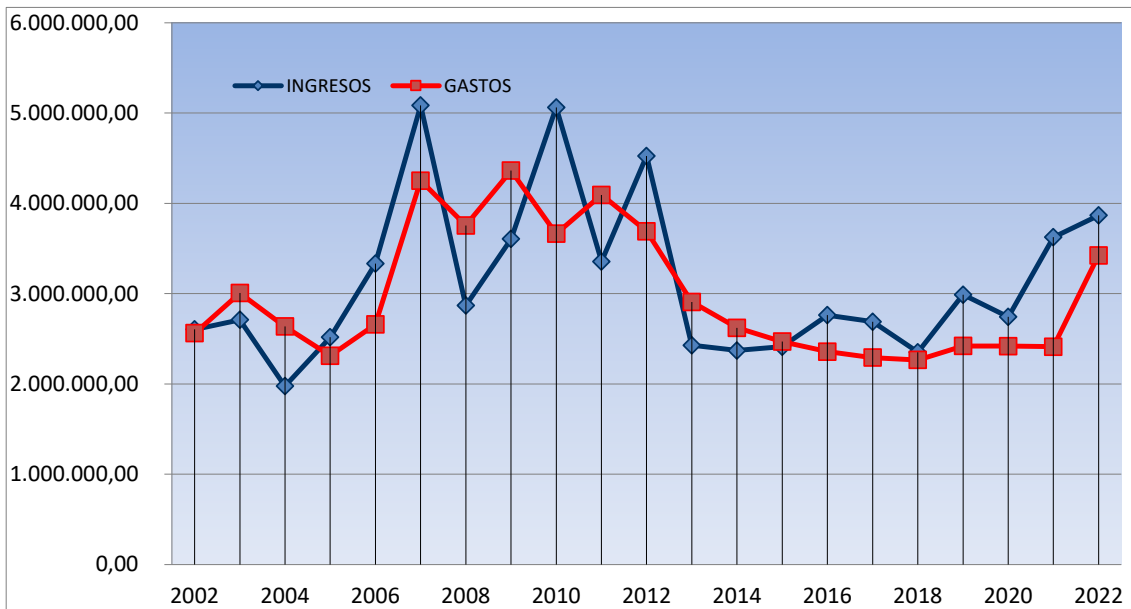
Ayuntamiento de Marinaleda

Avda. libertad, 119 (Marinaleda) * C.P. 41569 * Telf.: 955910904 Fax.: 955829507
www.marinaleda.es * e-mail: info@marinaleda.com

La estructura de ingresos es la siguiente:



Los ingresos y gastos totales del ejercicio (derechos reconocidos versus obligaciones reconocidas) resulta como sigue:



Código Seguro De Verificación:	5mQX+21tPPi4L73fa8tWRA==	Estado	Firmado	Fecha y hora	28/01/2023 14:11:59
Firmado Por	Antonio Prados Sanchez	Página	11/12		
Observaciones					
Url De Verificación	https://portal.dipusevilla.es/vfirmaAytos/code/5mQX+21tPPi4L73fa8tWRA==				





Ayuntamiento de Marinaleda

Avda. libertad, 119 (Marinaleda) * C.P. 41569 * Telf.: 955910904 Fax.: 955829507
www.marinaleda.es * e-mail: info@marinaleda.com

CONCLUSIÓN

En conclusión a lo expuesto, el Interventor que suscribe emite el informe preciso en la normativa vigente, opina, con las observaciones que se recogen en el cuerpo del presente, que procede la aprobación de la mencionada **liquidación del Presupuesto para el ejercicio económico 2022** en los términos siguientes:

PRIMERO. Aprobar la liquidación del Presupuesto municipal correspondiente al ejercicio 2022 en los términos en los que ésta ha sido redactada.

SEGUNDO. El presupuesto (su liquidación) es excesivamente dependiente de los recursos ajenos, tanto de transferencias corrientes como de capital, por lo que se estima (aconseja) se debería incrementar los ingresos propios (impuestos y tasas) para ser menos dependientes del exterior.

El personal de oficinas con que cuenta el Ayuntamiento es insuficiente para la gestión ordinaria del mismo, no pudiendo atender todas las circunstancias que se producen ni, incluso al cumplimiento de las obligaciones materiales y formales de la Corporación, incluidas las relativas a la intervención.

TERCERO. El ejercicio que se liquida presenta un remanente de tesorería POSITIVO, por lo que no es necesario la adopción de medidas complementarias.

CUARTO. Dar Cuenta de la citada liquidación del Presupuesto al Pleno del Ayuntamiento en la primera sesión que éste celebre y remitir copia de la misma a la Comunidad Autónoma y al Ministerio de Economía y Hacienda a través de la Secretaría General de Financiación Autonómica y Local.

Esta es la opinión de quién suscribe, **en relación a la liquidación del presupuesto 2022**, la cual se somete a cualquier otra mejor fundada y al superior criterio de la Alcaldía y Corporación Municipal, quienes resolverán como estimen oportuno.

En Marinaleda en la fecha de la firma
El Secretario-Interventor.

Código Seguro De Verificación:	5mQX+21tPPi4L73fa8tWRA==	Estado	Fecha y hora	
Firmado Por	Antonio Prados Sanchez	Firmado	28/01/2023 14:11:59	
Observaciones		Página	12/12	
Url De Verificación	https://portal.dipusevilla.es/vfirmaAytos/code/5mQX+21tPPi4L73fa8tWRA==			



Ayuntamiento de Marinaleda

Avda. libertad, 119 (Marinaleda) * C.P. 41569 * Telf.: 955910904 / 955829542 *
 Fax.: 955829507 www.marinaleda.es * e-mail: info@marinaleda.com

Procedimiento:

Aprobación de la Liquidación Presupuesto 2022.
 Entidad: Ayuntamiento de Marinaleda.
 Informe de Secretaría-Intervención de evaluación
 de la Estabilidad Presupuestaria.

INFORME DE SECRETARÍA-INTERVENCIÓN DE EVALUACIÓN DEL CUMPLIMIENTO DEL OBJETIVO DE ESTABILIDAD PRESUPUESTARIA Y SOSTENIBILIDAD FINANCIERA EN RELACIÓN A LA LIQUIDACIÓN DEL PRESUPUESTO DEL EJERCICIO 2022.

Esta Intervención, en virtud de las atribuciones de control citadas y establecidas en el artículo 213 del Texto Refundido de la Ley Reguladora de las Haciendas Locales aprobado por el Real Decreto Legislativo 2/2004, de 5 de marzo y desarrolladas por el Real Decreto 424/2017, de 28 de abril, por el que se regula el régimen jurídico del control interno en las entidades del Sector Público Local; y en atención a las facultades recogidas en el artículo 4.1.b)6º del Real Decreto 128/2018, de 16 de marzo, por el que se regula el Régimen Jurídico de los Funcionarios de Administración Local con habilitación de carácter nacional, emito el siguiente:

INFORME

PRIMERO.- La Ley Orgánica 2/2012, de 27 de abril, de Estabilidad Presupuestaria y Sostenibilidad Financiera establece entre sus objetivos garantizar la estabilidad presupuestaria y sostenibilidad financiera de todas las Administraciones Públicas.

Por ello la aprobación y liquidación de los Presupuestos de las Entidades Locales deben realizarse bajo el cumplimiento de las llamadas tres reglas fiscales: la estabilidad presupuestaria, la regla del gasto y la deuda pública.

Es preciso recordar que la Comisión Europea decidió aplicar la cláusula general de salvaguarda del Pacto de Estabilidad y Crecimiento en 2020 (prorrogada para el ejercicio 2021), considerando que se cumplían las condiciones para mantenerla en vigor también para el año 2022, por lo que el Consejo de Ministros del pasado 27 de julio acordó el mantenimiento de la suspensión de las reglas fiscales.

Dicha decisión fue ratificada por el Congreso de los Diputados el 22 de septiembre de 2022, considerando que en España se mantienen las condiciones de excepcionalidad que justifican mantener suspendidas las reglas fiscales en 2023. De este modo, con la apreciación adoptada por la mayoría absoluta del Congreso y con efectividad desde el mismo día en que se tomó el

Código Seguro De Verificación:	5+/SpspVJXGEjYR1zUg4ow==	Estado	Fecha y hora	
Firmado Por	Antonio Prados Sanchez	Firmado	28/01/2023 14:11:58	
Observaciones		Página	1/8	
Url De Verificación	https://portal.dipusevilla.es/vfirmaAytos/code/5+/SpspVJXGEjYR1zUg4ow==			



Ayuntamiento de Marinaleda
 Avda. libertad, 119 (Marinaleda) * C.P. 41569 * Telf.: 955910904 / 955829542 *
 Fax.: 955829507 www.marinaleda.es * e-mail: info@marinaleda.com

acuerdo, se mantienen suspendidos durante el ejercicio 2023, los objetivos de estabilidad y deuda, así como la regla de gasto.

En cualquier caso, la suspensión de las reglas fiscales no implica la suspensión de la aplicación de la Ley Orgánica 2/2012, de 27 de abril, de Estabilidad Presupuestaria y Sostenibilidad Financiera, del Texto Refundido de la Ley Reguladora de las Haciendas Locales, aprobado por el Real Decreto Legislativo 2/2004, de 5 de marzo ni del resto de la normativa hacendística, todas continúan en vigor.

Igualmente, no supone la desaparición de la responsabilidad fiscal, puesto que el Gobierno ha fijado para las Corporaciones Locales una tasa de referencia para 2023 equivalente a un superávit del 0,1% del PIB, que servirá de guía para la actividad municipal.


Así, la suspensión de las reglas fiscales, no supone que desaparezca la responsabilidad fiscal de cada una de las administraciones públicas a la que se refiere el artículo 8 de la referida Ley Orgánica 2/2012, como tampoco el principio de prudencia a la hora de ejecutar sus presupuestos.

SEGUNDO. Legislación aplicable:

- Los artículos 3, 4 y 8 de la Ley Orgánica 2/2012, de 27 de abril, de Estabilidad Presupuestaria y Sostenibilidad Financiera.
- El artículo 16.2 del Real Decreto 1463/2007, de 2 de noviembre, por el que se aprueba el Reglamento de Desarrollo de la Ley 18/2001, de 12 de noviembre, de Estabilidad Presupuestaria, en su Aplicación a las Entidades Locales.
- Los artículos 51 a 53 del Texto Refundido de la Ley Reguladora de las Haciendas Locales, aprobado por el Real Decreto Legislativo 2/2004, de 5 de marzo
- La Disposición Final 31ª de la Ley 17/2012, de 27 de diciembre, de presupuestos generales del Estado para el año 2013.
- El Reglamento (UE) Nº 549/2013 del Parlamento Europeo y del Consejo, de 21 de mayo de 2013, relativo al Sistema Europeo de Cuentas Nacionales y Regionales de la Unión Europea (SEC-10).
- Los artículos 4.1.b, 15.3.c, 15.4.e, de la Orden HAP/2105/2012, de 1 de octubre, por la que se desarrollan las obligaciones de suministro de información previstas en la Ley Orgánica 2/2012, de 27 de abril, de Estabilidad Presupuestaria y Sostenibilidad Financiera.

TERCERO. A pesar de que los objetivos de estabilidad, deuda pública y la regla de gasto, aprobados por el Gobierno el 11 de febrero de 2020 son inaplicables por estar aprobada su

Código Seguro De Verificación:	5+/SpspVJXGEjYR1zUg4ow==	Estado	Fecha y hora
Firmado Por	Antonio Prados Sanchez	Firmado	28/01/2023 14:11:58
Observaciones		Página	2/8
Url De Verificación	https://portal.dipusevilla.es/vfirmaAytos/code/5+/SpspVJXGEjYR1zUg4ow==		





Ayuntamiento de Marinaleda
 Avda. libertad, 119 (Marinaleda) * C.P. 41569 * Telf.: 955910904 / 955829542 *
 Fax.: 955829507 www.marinaleda.es * e-mail: info@marinaleda.com

suspensión, a los Presupuestos de las Entidades Locales les sigue siendo de aplicación la normativa presupuestaria contenida en el Texto Refundido de la Ley Reguladora de las Haciendas Locales, aprobado por el Real Decreto Legislativo 2/2004, de 5 de marzo y su normativa de desarrollo y por tanto, el principio de estabilidad presupuestaria.

Esto es debido a que les es de aplicación el apartado 1 del referido artículo 165 del Texto Refundido de la Ley Reguladora de las Haciendas Locales, aprobado por el Real Decreto Legislativo 2/2004, de 5 de marzo, por el cual, el presupuesto general atenderá al cumplimiento del principio de estabilidad y el artículo 16 del Real Decreto 1463/2007, de 2 de noviembre, por el que se aprueba el Reglamento de Desarrollo de la Ley 18/2001, de 12 de noviembre, de Estabilidad Presupuestaria, en su aplicación a las Entidades Locales, por el que la Intervención local informará sobre la evaluación del principio de estabilidad presupuestaria en términos de capacidad o necesidad de financiación conforme al SEC-10 con carácter independiente y se incorporará a lo previsto en el artículo 191.3 del texto refundido de la Ley Reguladora de las Haciendas Locales, aprobado por el Real Decreto Legislativo 2/2004, de 5 de marzo, referido a la aprobación de la liquidación del presupuesto.


El cálculo de la Estabilidad Presupuestaria se realizará a efectos informativos, no surtirá ningún efecto durante los ejercicios 2020, 2021 y 2022 por estar el objetivo de estabilidad presupuestaria suspendido.

CUARTO. Igualmente les será de aplicación a los Presupuestos de las Entidades Locales el principio de sostenibilidad financiera, pues la suspensión de las reglas fiscales, en concreto del objetivo de deuda pública, no implica renunciar a la prudencia en la gestión financiera, siendo plenamente aplicable el principio de sostenibilidad financiera, en términos de deuda financiera.

La deuda financiera debe medirse en términos de volumen de deuda viva y del límite de endeudamiento a efectos del régimen de autorización de nuevas operaciones de crédito establecido en los artículos 52 y 53 del Texto Refundido de la Ley Reguladora de las Haciendas Locales, aprobado por el Real Decreto Legislativo 2/2004, de 5 de marzo y la Disposición Final 31ª de la Ley 17/2012, de 27 de diciembre, de presupuestos generales del Estado para el año 2013.

A efectos de determinar el límite de endeudamiento, el total de la deuda viva a efectos del régimen de autorización se detalla en:

Código Seguro De Verificación:	5+/SpspVJXGEjYR1zUg4ow==	Estado	Fecha y hora
Firmado Por	Antonio Prados Sanchez	Firmado	28/01/2023 14:11:58
Observaciones		Página	3/8
Url De Verificación	https://portal.dipusevilla.es/vfirmaAytos/code/5+/SpspVJXGEjYR1zUg4ow==		





Ayuntamiento de Marinaleda
 Avda. libertad, 119 (Marinaleda) * C.P. 41569 * Telf.: 955910904 / 955829542 *
 Fax.: 955829507 www.marinaleda.es * e-mail: info@marinaleda.com

• Deuda a efectos del Protocolo de Déficit Excesivo, incluida la deuda a corto plazo y la deuda a largo plazo, desagregando entre: emisiones de deuda, operaciones con entidades de crédito, factoring sin recurso, deudas con administraciones Públicas (FFEL), arrendamiento financiero, asociaciones público-privadas, pagos aplazados con operaciones con terceros y otras operaciones de crédito.

- Riesgo deducido de Avaes
- Operaciones formalizadas disponibles no dispuestas
- Deuda con Administraciones públicas distinta a la incluida en el FFEL
- Importe de operaciones proyectadas o formalizadas
- Otras deudas

Dicho cálculo de la deuda financiera, tal y como dispone el artículo 15 de la Orden HAP/2105/2012, de 1 de octubre, por la que se desarrollan las obligaciones de suministro de información previstas en la Ley Orgánica 2/2012, de 27 de abril, de Estabilidad Presupuestaria y Sostenibilidad Financiera, debe efectuarse anualmente, con ocasión de la aprobación del presupuesto y su liquidación.

El cálculo de la deuda financiera igualmente se realizará a efectos informativos, y no surtirá ningún efecto durante este periodo, más allá de conocer los límites establecidos en la normativa hacendística para concertar nuevas operaciones de endeudamiento a largo plazo.

QUINTO. Entidades que forma el Perímetro de Consolidación. El perímetro de consolidación del Municipio está formado únicamente por el propio Ayuntamiento al no existir organismos ni entidades dependientes.

SEXTO. Cálculo de la Estabilidad Presupuestaria.

La estabilidad presupuestaria, se identifica con una situación de equilibrio o superávit computada, a lo largo del ciclo económico, en términos de capacidad de financiación de acuerdo con la definición contenida en el Sistema Europeo de Cuentas Nacionales y Regionales (SEC-10).

El cálculo de la variable capacidad de financiación en el marco de las Entidades Locales, en términos presupuestarios SEC-10 y obviando ciertos matices de contabilización, se obtiene, a nivel consolidado, de la diferencia entre los Capítulos 1 a 7 del Presupuesto de Ingresos y los Capítulos 1 a 7 del Presupuesto de Gastos.

Código Seguro De Verificación:	5+/SpspVJXGEjYR1zUg4ow==	Estado	Fecha y hora	
Firmado Por	Antonio Prados Sanchez	Firmado	28/01/2023 14:11:58	
Observaciones		Página	4/8	
Url De Verificación	https://portal.dipusevilla.es/vfirmaAytos/code/5+/SpspVJXGEjYR1zUg4ow==			



Ayuntamiento de Marinaleda
 Avda. libertad, 119 (Marinaleda) * C.P. 41569 * Telf.: 955910904 / 955829542 *
 Fax.: 955829507 www.marinaleda.es * e-mail: info@marinaleda.com

A. Debido a las diferencias de criterio entre la contabilidad presupuestaria y la contabilidad nacional, es necesario la realización de ajustes a fin de adecuar la información presupuestaria de esta entidad a los criterios establecidos en el SEC-10.

(Cálculo de Ajustes)

Ajuste SEC-10 (1): IMPUESTOS, COTIZACIONES SOCIALES, TASAS Y OTROS INGRESOS.

	Derechos Reconocidos Netos 2022	Recaudación 2022			AJUSTES		
		PPTO. Corriente	PPTO. Cerrado	Total	Negativo	Positivo	TOTAL
Impuestos Directos	580.105,94	502.950,61	44.169,08	547.119,69	-32.986,25	0,00	-32.986,25
Impuestos Indirectos	5.214,15	4.562,74	2.164,78	6.727,52	0,00	1.513,37	1.513,37
Tasas y otros ingresos	116.141,98	110.890,99	7.402,87	118.293,86	0,00	2.151,88	2.151,88
TOTAL	701.462,07	618.404,34	53.736,73	672.141,07	-32.986,25	3.665,25	-29.321,00

IMPORTE DEL AJUSTE 1. IMPUESTOS, COTIZACIONES SOCIALES, TASAS Y OTROS INGRESOS	-29.321,00
---	-------------------

Ajuste SEC-10 (3): TRATAMIENTO DE LOS INTERESES.

Año	Contabilidad presupuestaria	Contabilidad nacional	AJUSTES		
	Intereses (Cap.3 de Gastos)	Intereses	Negativo	Positivo	TOTAL
2022	5.516,97	4.678,68	0,00	838,29	838,29

IMPORTE DEL AJUSTE 3. TRATAMIENTO DE LOS INTERESES	838,29
---	---------------

Ajuste SEC-10 (14): GASTOS REALIZADOS EN EL EJERCICIO Y PENDIENTES DE APLICAR AL PRESUPUESTO DE GASTOS DE LA CORPORACIÓN LOCAL.

OBJETIVO QUE SE ESTÁ EVALUANDO:	ESTABILIDAD
--	-------------

Año	Cuentas «413» y/o «555»		AJUSTES		
	Saldo inicial	Saldo final	Negativo	Positivo	TOTAL
2022	34.732,10	34.732,10	0,00	0,00	0,00

Código Seguro De Verificación:	5+/SpspVJXGEjYR1zUg4ow==	Estado	Fecha y hora	
Firmado Por	Antonio Prados Sanchez	Firmado	28/01/2023 14:11:58	
Observaciones		Página	5/8	
Url De Verificación	https://portal.dipusevilla.es/vfirmaAytos/code/5+/SpspVJXGEjYR1zUg4ow==			



Ayuntamiento de Marinaleda

Avda. libertad, 119 (Marinaleda) * C.P. 41569 * Telf.: 955910904 / 955829542 *
 Fax.: 955829507 www.marinaleda.es * e-mail: info@marinaleda.com

IMPORTE DEL AJUSTE 14. GASTOS REALIZADOS EN EL EJERCICIO Y PENDIENTES DE APLICAR AL PRESUPUESTO DE GASTOS DE LA CORPORACIÓN LOCAL	0,00
--	-------------

Total cálculo de Ajustes SEC-10

AJUSTES SEC-10	
Ajuste 1. Impuestos, cotizaciones sociales, tasas y otros ingresos	-29.321,00
Ajuste 2. Entregas a cuenta de impuestos cedidos, del fondo complementario de financiación y del fondo de financiación de asistencia sanitaria.	
Ajuste 3. Tratamiento de los intereses.	838,29
Ajuste 4. Inversiones realizadas por el sistema de «abono total del precio».	
Ajuste 5. Inversiones realizadas por cuenta de corporaciones locales.	
Ajuste 6. Consolidación de transferencias entre administraciones públicas.	
Ajuste 7. Tratamiento de los ingresos obtenidos por la venta de acciones (privatización de empresas).	
Ajuste 8. Tratamiento de los dividendos y participación en beneficios.	
Ajuste 9. Ingresos obtenidos del presupuesto de la unión europea.	
Ajuste 10. Operaciones de permuta financiera (swaps).	
Ajuste 11. Operaciones de ejecución y reintegro de avales.	
Ajuste 12. Aportaciones de capital a empresas públicas.	
Ajuste 13. Asunción y cancelación de deudas de empresas públicas.	
Ajuste 14. Gastos realizados en el ejercicio y pendientes de aplicar al presupuesto de gastos de la corporación local. (AJUSTE «CUENTAS 413 y /o 555»)	0,00
Ajuste 15. Tratamiento de las operaciones de censos	
Importe Total de AJUSTES SEC-10	-28.482,71

Realizados los ajustes (SEC-10) la Estabilidad Presupuestaria se calcula conforme al siguiente desglose:

	PRESUPUESTO DE INGRESOS (Liquidación Presupuesto 2022)	AYUNTAMIENTO
+	Capítulo 1: Impuesto Directos	580.105,94
+	Capítulo 2: Impuesto Indirectos	5.214,15
+	Capítulo 3: Tasas y otros ingresos	116.141,98
+	Capítulo 4: Transferencias corrientes	2.039.824,78
+	Capítulo 5: Ingresos patrimoniales	188.693,36
+	Capítulo 6: Enajenación de inversiones	29.757,25
+	Capítulo 7: Transferencias de capital	907.588,70

Código Seguro De Verificación:	5+/SpspVJXGEjYR1zUg4ow==	Estado	Fecha y hora
Firmado Por	Antonio Prados Sanchez	Firmado	28/01/2023 14:11:58
Observaciones		Página	6/8
Url De Verificación	https://portal.dipusevilla.es/vfirmaAytos/code/5+/SpspVJXGEjYR1zUg4ow==		





Ayuntamiento de Marinaleda
 Avda. libertad, 119 (Marinaleda) * C.P. 41569 * Telf.: 955910904 / 955829542 *
 Fax.: 955829507 www.marinaleda.es * e-mail: info@marinaleda.com

=	A) TOTAL INGRESOS (Capítulos I a VII)	3.867.326,16
---	---------------------------------------	--------------

	PRESUPUESTO DE GASTOS (Liquidación Presupuesto 2022)	AYUNTAMIENTO
+	Capítulo 1: Gastos de personal	1.221.732,01
+	Capítulo 2: Compra de bienes y servicios	628.627,87
+	Capítulo 3: Gastos financieros	5.516,97
+	Capítulo 4: Transferencias corrientes	77.353,15
+	Capítulo 5: Fondo de Contingencia	
+	Capítulo 6: Inversiones reales	1.304.741,18
+	Capítulo 7: Transferencias de capital	
=	B) TOTAL GASTOS (Capítulos I a VII)	3.237.971,18
=	A - B = C) CAPACIDAD / NECESIDAD FINANCIACIÓN	629.354,98
	D) AJUSTES SEC-10	-28.482,71
	C+D= F) CAPACIDAD / NECESIDAD FINANCIACIÓN AJUSTADA	600.872,27
	% CAPACIDAD / NECESIDAD FINANCIACIÓN AJUSTADA	15,54%
	% LÍMITE ESTABLECIDO	0%
	OBLIGACION DE REALIZAR PLAN ECONÓMICO FINANCIERO	NO

En consecuencia, con base en los cálculos anteriores, la Entidad presenta capacidad financiera de 600.872,27 euros.

SÉPTIMO. Cálculo de la Sostenibilidad Financiera.

Se entenderá por sostenibilidad financiera la capacidad para financiar compromisos de gasto presentes y futuros dentro de los límites de déficit, deuda pública y morosidad de deuda comercial.

La deuda financiera debe medirse en términos de volumen de deuda viva, incluida aquella a efectos del Protocolo de Déficit Excesivo, y del límite de endeudamiento a efectos del régimen de autorización de nuevas operaciones de crédito establecido en los artículos 52 y 53 del Texto Refundido de la Ley Reguladora de las Haciendas Locales, aprobado por el Real Decreto Legislativo 2/2004, de 5 de marzo y la Disposición Final 31ª de la Ley 17/2012, de 27 de diciembre, de presupuestos generales del Estado para el año 2013.

A. El volumen de deuda viva a 31/12/2022 y a efectos de determinar el límite de endeudamiento de esta Entidad, arroja el siguiente resultado: **2.748.660,61 euros.**

B. De conformidad con la normativa vigente, los ingresos corrientes a considerar a efectos de determinar el límite de deuda de esta Entidad, serían los siguientes:

Código Seguro De Verificación:	5+/SpspVJXGEjYR1zUg4ow==	Estado	Fecha y hora
Firmado Por	Antonio Prados Sanchez	Firmado	28/01/2023 14:11:58
Observaciones		Página	7/8
Url De Verificación	https://portal.dipusevilla.es/vfirmaAytos/code/5+/SpspVJXGEjYR1zUg4ow==		



Ayuntamiento de Marinaleda

Avda. libertad, 119 (Marinaleda) * C.P. 41569 * Telf.: 955910904 / 955829542 *
 Fax.: 955829507 www.marinaleda.es * e-mail: info@marinaleda.com

AHORRO BRUTO, AHORRO NETO Y CARGA FINANCIERA:		Liquidación Presupuesto 2022
1	Σ Capítulos I a V del Estado de Ingresos (Ingresos Corrientes)	2.929.980,21 €
2	Desviaciones de Financiación Positivas (Ingresos afectados)	- 663.295,81 €
3	Deducción de Ingresos No Recurrentes	- 120.067,70 €
4	Σ Sumatorio de los Capítulos I, II y IV del Estado de Gastos	- 1.927.713,03 €
5	Desviaciones de Financiación Negativas (Gastos afectados)	- €
6	Obligaciones Financiadas con Remanente Líquido de Tesorería	45.000,00 €
Ahorro Bruto =		263.903,67 €
Anualidad Teórica de amortización		191.161,85 €
Ahorro Neto =		72.741,82 €
DEUDA VIVA A 31/12/2022		2.748.660,61 €
Σ Capítulos I a V del Estado de Ingresos (Ingresos Corrientes) Ajustados = (1+2+3)		2.146.616,70 €
Carga Financiera a 31/12/2022		128,05%
Límite legal		110,00%
Una deuda viva superior al 110%, implica que, NO podrán concertar nuevas operaciones de crédito l/p.		-18,05%

C. En base a los cálculos precedentes y a los datos presentados, se observa que el importe de los recursos corrientes liquidados del último ejercicio, una vez deducido el importe de los ingresos afectados, es de **2.146.616,70 euros**; y el importe de deuda viva total de esta Entidad Local, es de **2.748.660,61 euros**, por tanto, el porcentaje de deuda viva de esta entidad es de **128,05%**, por lo que no se podrán concertar nuevas operaciones de crédito a largo plazo.

En Marinaleda en la fecha de la firma.
 El Secretario-Interventor.

Código Seguro De Verificación:	5+/SpspVJXGEjYR1zUg4ow==	Estado	Fecha y hora	
Firmado Por	Antonio Prados Sanchez	Firmado	28/01/2023 14:11:58	
Observaciones		Página	8/8	
Url De Verificación	https://portal.dipusevilla.es/vfirmaAytos/code/5+/SpspVJXGEjYR1zUg4ow==			



Ayuntamiento de Marinaleda
 Avda. libertad, 119 (Marinaleda) * C.P. 41569 * Telf.: 955910904 / 955829542 *
 Fax.: 955829507 www.marinaleda.es * e-mail: info@marinaleda.com

Procedimiento:

Aprobación de la Liquidación Presupuesto 2022.
 Entidad: Ayuntamiento de Marinaleda.
 Informe de Secretaría-Intervención de evaluación de la Regla de Gasto.

INFORME DE SECRETARÍA-INTERVENCIÓN DE EVALUACIÓN DEL CUMPLIMIENTO DE LA REGLA DE GASTO EN RELACIÓN A LA LIQUIDACIÓN DEL PRESUPUESTO DEL EJERCICIO 2022.

Esta Secretaría-Intervención, en virtud de las atribuciones de control citadas y establecidas en el artículo 213 del Texto Refundido de la Ley Reguladora de las Haciendas Locales, aprobado por Real Decreto Legislativo 2/2004, de 5 de marzo, y desarrolladas en el Real Decreto 424/2017, de 28 de abril, por el que se regula el régimen jurídico del control interno en las entidades del Sector Público Local; y en atención a las facultades recogidas en el artículo 4.1.b).6º del Real Decreto 128/2018, de 16 de marzo, por el que se regula el régimen jurídico de los funcionarios de Administración Local con habilitación de carácter nacional, emite el siguiente

INFORME

PRIMERO. El límite de gasto no financiero constituye el techo máximo de recursos disponibles que la entidad podrá asignar entre todas las atenciones de gasto previstas inicialmente o que se puedan presentar durante el ejercicio.

Así, el límite de gasto no financiero, complementa el objetivo de la regla de gasto con el objeto de limitar el crecimiento del gasto público, estableciendo un tope de gasto que contribuya al cumplimiento del objetivo de déficit y al objetivo de deuda pública.

Sin embargo, en la misma línea que en los ejercicios 2020, 2021 y 2022, el Congreso de los Diputados ha ratificado que en España siguen manteniéndose las condiciones de excepcionalidad que justifican mantener suspendidas las reglas fiscales durante el 2023. De este modo, con la apreciación adoptada por la mayoría absoluta del Congreso y con efectividad desde el mismo día en que se tomó el acuerdo, se mantienen suspendidos durante el ejercicio 2023, los objetivos de estabilidad y deuda, así como la regla de gasto.

No obstante, tal y como indicó el propio Ministerio de Hacienda en su documento de Preguntas frecuentes, la aprobación del límite de gasto no financiero no se ha suspendido. Debemos tener en cuenta que esta variable se encuentra recogida en el Capítulo VI de la LOEPSF sobre Gestión presupuestaria; y es por ello que debemos entender este gasto no

Código Seguro De Verificación:	Pk3Ccw+IfgGqARTuy2woLA==	Estado	Fecha y hora
Firmado Por	Antonio Prados Sanchez	Firmado	30/01/2023 11:08:36
Observaciones		Página	1/3
Url De Verificación	https://portal.dipusevilla.es/vfirmaAytos/code/Pk3Ccw+IfgGqARTuy2woLA==		





Ayuntamiento de Marinaleda
 Avda. libertad, 119 (Marinaleda) * C.P. 41569 * Telf.: 955910904 / 955829542 *
 Fax.: 955829507 www.marinaleda.es * e-mail: info@marinaleda.com

financiero (que se aprueban con los presupuestos) con criterios presupuestarios, y no de contabilidad nacional. Por este motivo, debe considerarse aplicable.

SEGUNDO. La Legislación aplicable viene determinada por el siguiente artículo:

- El artículo 30 de la Ley Orgánica 2/2012, de 27 de abril, de Estabilidad Presupuestaria y Sostenibilidad Financiera.

TERCERO. Tal y como establece el artículo 30 de la Ley Orgánica 2/2012, de 27 de abril, de Estabilidad Presupuestaria y Sostenibilidad Financiera, el límite máximo de gasto no financiero, será coherente con el objetivo de estabilidad presupuestaria y la regla de gasto y marcará el techo de asignación de recursos de los presupuestos.

Sin embargo, dada la situación actual, ese techo vendrá condicionado tan solo por la normativa presupuestaria y no por los criterios de contabilidad nacional, pues para los Presupuestos de 2020 a 2023 no existe ni objetivo de estabilidad ni tasa de referencia de la regla del gasto.

CUARTO. De los datos obtenidos de la liquidación del Presupuesto del ejercicio 2022 correspondiente al propio Ayuntamiento sin que existan entes dependientes y en base a la normativa de aplicación se realizan los siguientes cálculos para determinar la variación de gasto computable:

AYUNTAMIENTO DE MARINALEDA: Liquidación Presupuesto 2022			
CÁLCULO DE LA REGLA DE GASTO (art. 12 Ley Orgánica 2/2012)		Liquidación 2021	Liquidación 2022
=	A) EMPLEOS NO FINANCIEROS (SUMA DE CAPÍTULOS 1 A 7)	2.399.426,29	3.232.454,21
(-)	Intereses de la deuda		
=	B) EMPLEOS NO FINANCIEROS (excepto intereses de la deuda)	2.399.426,29	3.232.454,21
(-)	Enajenación		-29.757,25
(+/-)	Inversiones realizadas por cuenta de la Corporación Local		
(-)	Inversiones realizadas por la Corporación Local por cuenta de otras AAPP		
(+)	Ejecución de Avaes		
(+)	Aportaciones de capital		
(+)	Asunción y cancelación de deudas		
(+/-)	Gastos realizados en el ejercicio pendientes de aplicar al presupuesto	-99.547,41	0,00
(+)	Pagos a socios privados en el marco de Asociaciones público privadas		
(+/-)	Adquisiciones con pago aplazado		
(+/-)	Arrendamiento financiero		
(+)	Préstamos fallidos		

Código Seguro De Verificación:	Pk3Cxw+IfgGqARTuy2woLA==	Estado	Fecha y hora
Firmado Por	Antonio Prados Sanchez	Página	2/3
Observaciones			
Url De Verificación	https://portal.dipusevilla.es/vfirmaAytos/code/Pk3Cxw+IfgGqARTuy2woLA==		





Ayuntamiento de Marinaleda
 Avda. libertad, 119 (Marinaleda) * C.P. 41569 * Telf.: 955910904 / 955829542 *
 Fax.: 955829507 www.marinaleda.es * e-mail: info@marinaleda.com

(+/-)	Grado de ejecución del Gasto		
(-)	Ajustes Consolidación presupuestaria		
(-)	Gastos financiados con fondos finalistas UE / AAPP	-1.193.757,75	-2.008.430,14
(-)	Inversiones Financieramente Sostenibles		
=	D) GASTO COMPUTABLE	1.106.121,13	1.194.266,82
(-)	Aumentos permanentes de recaudación (art. 12.4)		
(+)	Reducciones permanentes de recaudación (art. 12.4)		
=	E) GASTO COMPUTABLE AJUSTADO año n = Gº computable +/- Aumento/reducción permanente recaudación		1.194.266,82
a	Variación del gasto computable		7,97%
b	Tasa de referencia crecimiento PIB m/p		Sin Tasa de Ref. en Vigor
VARIACIÓN DEL GASTO COMPUTABLE (euros)			-88.145,69

QUINTO. En base a las cifras precedentes y en cumplimiento de la normativa presupuestaria salvo error u omisión, el gasto computable ajustado de la liquidación del ejercicio 2022 asciende a **1.194.266,82 euros** lo que representa el **7,97% de variación** con respecto a los datos de la liquidación de ejercicio anterior (2021), al no existir Tasa de Referencia de crecimiento del PIB para los ejercicios 2020-2023 al estar suspendidas las reglas fiscales conforme se indicaba en el punto primero del presente informe es por lo que no se evalúa el cumplimiento o incumplimiento del objetivo de la Regla de Gasto derivado de la Liquidación del Presupuesto del ejercicio 2022.

En Marinaleda.
 El Secretario-Interventor.

Código Seguro De Verificación:	Pk3Ccw+IfgGqARTuy2woLA==	Estado	Fecha y hora	
Firmado Por	Antonio Prados Sanchez	Firmado	30/01/2023 11:08:36	
Observaciones		Página	3/3	
Url De Verificación	https://portal.dipusevilla.es/vfirmaAytos/code/Pk3Ccw+IfgGqARTuy2woLA==			

**Ayuntamiento de Marinaleda**

Avda. libertad, 119 (Marinaleda) * C.P. 41569 * Telf.: 955910904 / 955829542 *
 Fax.: 955829507 www.marinaleda.es * e-mail: info@marinaleda.com

DECRETO Nº 12/2023

Visto el informe de Secretaría-Intervención y vistos los informes de evaluación de cumplimiento del objetivo estabilidad presupuestaria y regla de gasto, todos ellos en relación a la Liquidación del Presupuesto de este Ayuntamiento **del Ejercicio 2022** y que constan en el expediente.

Vista toda la documentación incluida en el expediente de la Liquidación del Presupuesto General de la Entidad correspondiente al ejercicio de 2022, en el que constan los informes preceptivos anteriormente señalados.

Siendo competencia del Alcalde-Presidente de la Entidad Local aprobar la Liquidación de los Presupuestos, en virtud de las facultades otorgadas por el artículo 191.3 de del R.D. Legislativo 2/2004, por el que se aprueba el Texto Refundido de la Ley Reguladora de la Hacienda Locales, y el artículo 90 del R.D. 500/90, de 20 de abril, y de conformidad a lo establecido en el Título IV de las bases de ejecución del Presupuesto,

RESUELVO


PRIMERO.- Aprobar la Liquidación del Presupuesto General (Presupuesto Único del propio Ayuntamiento), correspondiente al ejercicio 2022, de la que se obtiene conforme a lo regulado en la Sección 3 del Capítulo III artículos del 89 al 105 del citado Real Decreto 500/1990, los siguientes ESTADOS DEMOSTRATIVOS:

1) Resultado Presupuestario 2022:

Resultado Presupuestario 2022			(Euros)
Conceptos	Derechos Reconocidos Netos	Obligaciones Reconocidas Netas	Resultado Presupuestario
a. Operaciones corrientes	2.929.980,21	1.933.230,00	996.750,21
b. Otras operaciones no financieras	937.345,95	1.304.741,18	-367.395,23
1.- Total Operaciones no financieras (a + b)	3.867.326,16	3.237.971,18	629.354,98
2. Activos financieros	0,00	0,00	0,00
3. Pasivos financieros	0,00	186.093,52	-186.093,52
A. Resultado Presupuestario del ejercicio (1 - 2)	3.867.326,16	3.424.064,70	443.261,46
Ajustes:			
4. Créditos gastados financiados con Remanente de tesorería para gastos generales			45.000,00
5. Desviaciones de financiación negativas del ejercicio			1.133.552,80
6. Desviaciones de financiación positivas del ejercicio			1.042.265,57
B. Resultado Presupuestario Ajustado (A + 4 + 5 - 6)			579.548,69

2) Resumen por Capítulos ingresos y gastos de presupuesto corriente:

Código Seguro De Verificación:	3LZJ7pcMQqmHsCNjbgLVKg==	Estado	Firmado	Fecha y hora	02/02/2023 11:37:49
Firmado Por	Antonio Prados Sanchez		Firmado		01/02/2023 08:25:07
Observaciones	Juan Manuel Sanchez Gordillo				
Url De Verificación	https://portal.dipusevilla.es/vfirmaAytos/code/3LZJ7pcMQqmHsCNjbgLVKg==		Página	1/5	





Ayuntamiento de Marinaleda

Avda. libertad, 119 (Marinaleda) * C.P. 41569 * Telf.: 955910904 / 955829542 *
 Fax.: 955829507 www.marinaleda.es * e-mail: info@marinaleda.com

Resumen por Capítulos (Ingresos) 2022:

Capítulo	Descripción	Crédito Inicial Modificaciones	Créditos Definit. Dchos. Reconoc.	Dchos. Anulados Dchos. Cancel.	Dchos. Rec. Neto % Dchos. s/Defin.	Recaudac. Neta % Reca. s/Dchos.	Pendiente Cobro
1	IMPUESTOS DIRECTOS	574.722,32	574.722,32	1.712,49	580.105,94	502.950,61	77.155,33
		0	581.818,43	0	100,94%	86,70%	
2	IMPUESTOS INDIRECTOS	11.100,00	11.100,00	0	5.214,15	4.562,74	651,41
		0	5.214,15	0	46,97%	87,51%	
3	TASAS PRECIOS PÚBLICOS Y OTROS INGRESOS	100.325,00	100.325,00	449,18	116.141,98	110.890,99	5.250,99
		0	116.591,16	0	115,77%	95,48%	
4	TRANSFERENCIAS CORRIENTES	1.133.868,12	1.896.758,06	12.464,48	2.039.824,78	1.982.206,18	57.618,60
		762.889,94	2.052.289,26	0	107,54%	97,18%	
5	INGRESOS PATRIMONIALES	81.412,29	81.412,29	11.740,66	188.693,36	65.057,83	123.635,53
		0	200.434,02	0	231,78%	34,48%	
6	ENAJENACION DE INVERSIONES REALES	0	29.700,00	0	29.757,25	29.757,25	0
		29.700,00	29.757,25	0	100,19%	100,00%	
7	TRANSFERENCIAS DE CAPITAL	0	919.779,71	384,62	907.588,70	907.254,37	334,33
		919.779,71	910.966,43	2.993,11	98,67%	99,96%	
8	ACTIVOS FINANCIEROS	0	1.524.447,05	0	0	0	0
		1.524.447,05	0	0	0,00%	0,00%	
Totales		1.901.427,73	5.138.244,43	26.751,43	3.867.326,16	3.602.679,97	264.646,19
		3.236.816,70	3.897.070,70	2.993,11	75,27%	93,16%	

Resumen por Capítulos (Gastos) 2022:

Capítulo	Descripción	Crédito Inicial Modificacione s	Incorp. Remanen. Créditos Definit.	Compromisos % Compr. s/Defin.	Obligaciones % Oblig. s/Defin.	Pagos Realiz. % Pagos s/Oblig.	Pendiente Pago Remanen. Crédito
1	GASTOS DE PERSONAL	975.727,73	23.850,00	1.304.907,75	1.221.732,01	1.194.454,77	27.277,24
		547.408,34	1.523.136,07	85,67%	80,21%	97,77%	301.404,06
2	GASTOS CORRIENTES EN BIENES Y SERVICIOS	616.600,00	16.023,09	653.115,35	628.627,87	589.158,37	39.469,50
		304.438,00	921.038,00	70,91%	68,25%	93,72%	292.410,13
3	GASTOS FINANCIEROS	14.000,00	0	5.516,97	5.516,97	5.516,97	0
		-4.000,00	10.000,00	55,17%	55,17%	100,00%	4.483,03
4	TRANSFERENCIAS CORRIENTES	91.800,00	0	77.353,15	77.353,15	77.353,15	0
		10.289,97	102.089,97	75,77%	75,77%	100,00%	24.736,82
6	INVERSIONES REALES	0	1.439.573,96	1.380.994,58	1.304.741,18	1.295.583,38	9.157,80
		2.378.680,39	2.378.680,39	58,06%	54,85%	99,30%	1.073.939,21
7	TRANSFERENCIAS DE CAPITAL	0	0	0	0	0	0
		0	0	0,00%	0,00%	0,00%	0
9	PASIVOS FINANCIEROS	188.000,00	0	186.093,52	186.093,52	186.093,52	0
		0	188.000,00	98,99%	98,99%	100,00%	1.906,48
Totales		1.886.127,73	1.479.447,05	3.607.981,32	3.424.064,70	3.348.160,16	75.904,54
		3.236.816,70	5.122.944,43	70,43%	66,84%	97,78%	1.698.879,73

Código Seguro De Verificación:	3LZJ7pcMQqmHsCNjbgLVKg==	Estado	Fecha y hora
Firmado Por	Antonio Prados Sanchez	Firmado	02/02/2023 11:37:49
Observaciones	Juan Manuel Sanchez Gordillo	Firmado	01/02/2023 08:25:07
Url De Verificación	https://portal.dipusevilla.es/vfirmaAytos/code/3LZJ7pcMQqmHsCNjbgLVKg==		





Ayuntamiento de Marinaleda

Avda. libertad, 119 (Marinaleda) * C.P. 41569 * Telf.: 955910904 / 955829542 *
Fax.: 955829507 www.marinaleda.es * e-mail: info@marinaleda.com

3) Los derechos pendientes de cobro y las obligaciones pendientes de pago a 31 de diciembre 2022.

Derechos pendientes de cobro a 31/12/2022:

Capítulo	Descripción	Pendiente Cobro de Presupuesto Corriente 2022	Pendiente Cobro de Presupuestos Cerrados	Total Derechos Pendientes de cobro a 31/12/2022
1	IMPUESTOS DIRECTOS	77.155,33 €	99.020,58 €	176.175,91 €
2	IMPUESTOS INDIRECTOS	651,41 €	22.642,97 €	23.294,38 €
3	TASAS PRECIOS PÚBLICOS Y OTROS INGRESOS	5.250,99 €	237.097,20 €	242.348,19 €
4	TRANSFERENCIAS CORRIENTES	57.618,60 €	- €	57.618,60 €
5	INGRESOS PATRIMONIALES	123.635,53 €	52.259,52 €	175.895,05 €
6	ENAJENACION DE INVERSIONES REALES	- €	166.426,20 €	166.426,20 €
7	TRANSFERENCIAS DE CAPITAL	334,33 €	186.712,18 €	187.046,51 €
8	ACTIVOS FINANCIEROS	- €	- €	- €
Totales Derechos Pte. De cobro		264.646,19 €	764.158,65 €	1.028.804,84 €

Obligaciones pendientes de pago a 31/12/2022:

Capítulo	Descripción	Pendiente Pago Presupuesto 2022	Pendiente Pago Presupuestos Cerrados	Total Pendiente de Pago a 31/12/2022
1	GASTOS DE PERSONAL	27.277,24 €	- €	27.277,24 €
2	GASTOS CORRIENTES EN BIENES Y SERVICIOS	39.469,50 €	64.754,35 €	104.223,85 €
3	GASTOS FINANCIEROS	- €	- €	- €
4	TRANSFERENCIAS CORRIENTES	- €	157.036,30 €	157.036,30 €
6	INVERSIONES REALES	9.157,80 €	5.378,01 €	14.535,81 €
7	TRANSFERENCIAS DE CAPITAL	- €	- €	- €
9	PASIVOS FINANCIEROS	- €	- €	- €
Totales		75.904,54 €	227.168,66 €	303.073,20 €

Código Seguro De Verificación:	3LZJ7pcMQqmHsCNjbgLVKg==	Estado	Fecha y hora	
Firmado Por	Antonio Prados Sanchez	Firmado	02/02/2023 11:37:49	
Observaciones	Juan Manuel Sanchez Gordillo	Firmado	01/02/2023 08:25:07	
Url De Verificación	https://portal.dipusevilla.es/vfirmaAytos/code/3LZJ7pcMQqmHsCNjbgLVKg==		Página	



Ayuntamiento de Marinaleda

Avda. libertad, 119 (Marinaleda) * C.P. 41569 * Telf.: 955910904 / 955829542 *
Fax.: 955829507 www.marinaleda.es * e-mail: info@marinaleda.com

4) Remanente de Tesorería a 31/12/2022:

Remanente de Tesorería		(Euros)	
	Código	Año 2022	Año 2021
1.- Fondos líquidos	R29t	2.028.379,30	1.170.704,99
Derechos pendientes de cobro:		1.029.356,63	1.670.431,06
(+) Del Presupuesto corriente	R01	264.646,19	1.065.952,28
(+) De Presupuestos cerrados	R02	764.158,65	604.478,78
(+) De Otras operaciones no presupuestarias	R04	551,79	0,00
2.- Total Derechos pendientes de cobro	R09t	1.029.356,63	1.670.431,06
Obligaciones pendientes de pago		338.818,81	424.054,62
(+) Del Presupuesto corriente	R11	75.904,54	127.998,80
(+) Del Presupuesto cerrados	R12	227.168,66	267.447,95
(+) De Operaciones no presupuestarias	R15	35.745,61	28.607,87
3.- Total Obligaciones pendientes de Pago	R19t	338.818,81	424.054,62
Partidas pendientes de aplicación		-12.133,78	-52.926,05
(-) Cobros realizados pendientes de aplicación definitiva	R06	12.133,78	52.926,05
(-) Pagos realizados pendientes de aplicación definitiva	R16	0,00	0,00
4.- Total Partidas pendientes de aplicación	R89t	12.133,78	52.926,05
I. Remanente de Tesorería (1 + 2 - 3 + 4)	R39t	2.706.783,34	2.364.155,38
II. Saldos de dudoso cobro	R41	673.078,22	530.025,75
III. Exceso de financiación afectada	R42	1.400.657,33	1.495.940,35
IV. Remanente de Tesorería para Gastos generales (I - II - III)	R49t	633.047,79	338.189,28
V. Saldo de oblig. Pend. De aplicar al Presupuesto a 31 de Diciembre	R59t	34.732,10	34.732,10
VI. Saldo de acreed. Por devolución de ingresos al final del periodo	R69t	0,00	0,00
VII. REMANENTE DE TESORERIA PARA GASTOS GENERALES AJUSTADOS (IV - V - VI)	R79t	598.315,69	303.457,18

Código Seguro De Verificación:	3LZJ7pcMQqmHsCNjbgLVKg==	Estado	Fecha y hora
Firmado Por	Antonio Prados Sanchez	Firmado	02/02/2023 11:37:49
	Juan Manuel Sanchez Gordillo	Firmado	01/02/2023 08:25:07
Observaciones		Página	4/5
Url De Verificación	https://portal.dipusevilla.es/vfirmaAytos/code/3LZJ7pcMQqmHsCNjbgLVKg==		





Ayuntamiento de Marinaleda
 Avda. libertad, 119 (Marinaleda) * C.P. 41569 * Telf.: 955910904 / 955829542 *
 Fax.: 955829507 www.marinaleda.es * e-mail: info@marinaleda.com

SEGUNDO.- Dar cuenta al Pleno de la Corporación de la **Liquidación del Presupuesto 2022** en la primera sesión que éste celebre, de acuerdo con cuanto establecen los artículos 193.4 del Texto Refundido de la Ley Reguladora de las Haciendas Locales aprobado por Real Decreto Legislativo 2/2004, de 5 de marzo, y 90.2 del Real Decreto 500/1990, de 20 de abril.

TERCERO.- Remitir copia de la misma a la Administración del Estado y la Comunidad Autónoma, en cumplimiento de lo dispuesto en el artículo 193.5 del R.D. Legislativo 2/2004, de 5 de marzo.

El Secretario-Interventor,
 Fdo.: Antonio Prados Sánchez.

El Alcalde,
 Fdo.: Juan Manuel Sánchez Gordillo.

Código Seguro De Verificación:	3LZJ7pcMQqmHsCNjbgLVKg==	Estado	Fecha y hora
Firmado Por	Antonio Prados Sanchez	Firmado	02/02/2023 11:37:49
	Juan Manuel Sanchez Gordillo	Firmado	01/02/2023 08:25:07
Observaciones		Página	5/5
Url De Verificación	https://portal.dipusevilla.es/vfirmaAytos/code/3LZJ7pcMQqmHsCNjbgLVKg==		





Ayuntamiento de Marinaleda
Avda. libertad, 119 (Marinaleda) * C.P. 41569 * Telf.: 955910904
Fax.: 955829507 www.marinaleda.es * e-mail: info@marinaleda.com

AYUNTAMIENTO

DE

MARINALEDA

Certificados Secretaría-Intervención
Dación de cuentas al Pleno.



Ayuntamiento de Marinaleda

Avda. libertad, 119 (Marinaleda) * C.P. 41569 * Telf.: 955910904 / 955829542 *
Fax.: 955829507 www.marinaleda.es * e-mail: info@marinaleda.com

ANTONIO PRADOS SANCHEZ, Secretario del Ayuntamiento de Marinaleda (Sevilla).

CERTIFICA: Que en la sesión Extraordinaria celebrada por el Ayuntamiento en Pleno el día diecisiete de febrero de dos mil veintitrés se dio cuenta de la liquidación del presupuesto de la Entidad, tal y como resulta del acta de la sesión:

« TERCERO: DACIÓN DE CUENTA DE LA LIQUIDACIÓN DEL PRESUPUESTO 2022

Se da cuenta de la liquidación del presupuesto de 2022 y con ello del Decreto 12/2023, por el que se aprueba la mentada liquidación y que es el que se transcribe:

“ DECRETO Nº 12/2023

Visto el informe de Secretaría-Intervención y vistos los informes de evaluación de cumplimiento del objetivo estabilidad presupuestaria y regla de gasto, todos ellos en relación a la Liquidación del Presupuesto de este Ayuntamiento **del Ejercicio 2022** y que constan en el expediente.

Vista toda la documentación incluida en el expediente de la Liquidación del Presupuesto General de la Entidad correspondiente al ejercicio de 2022, en el que constan los informes preceptivos anteriormente señalados.

Siendo competencia del Alcalde-Presidente de la Entidad Local aprobar la Liquidación de los Presupuestos, en virtud de las facultades otorgadas por el artículo 191.3 de del R.D. Legislativo 2/2004, por el que se aprueba el Texto Refundido de la Ley Reguladora de la Hacienda Locales, y el artículo 90 del R.D. 500/90, de 20 de abril, y de conformidad a lo establecido en el Título IV de las bases de ejecución del Presupuesto,

RESUELVO

PRIMERO.- Aprobar la Liquidación del Presupuesto General (Presupuesto Único del propio Ayuntamiento), correspondiente al ejercicio 2022, de la que se obtiene conforme a lo regulado en la Sección 3 del Capítulo III artículos del 89 al 105 del citado Real Decreto 500/1990, los siguientes ESTADOS DEMOSTRATIVOS:

1) Resultado Presupuestario 2022:

Resultado Presupuestario 2022			(Euros)
Conceptos	Derechos Reconocidos Netos	Obligaciones Reconocidas Netas	Resultado Presupuestario
a. Operaciones corrientes	2.929.980,21	1.933.230,00	996.750,21
b. Otras operaciones no financieras	937.345,95	1.304.741,18	-367.395,23
1.- Total Operaciones no financieras (a + b)	3.867.326,16	3.237.971,18	629.354,98
2. Activos financieros	0,00	0,00	0,00
3. Pasivos financieros	0,00	186.093,52	-186.093,52
A. Resultado Presupuestario del ejercicio (1 - 2)	3.867.326,16	3.424.064,70	443.261,46
Ajustes:			
4. Créditos gastados financiados con Remanente de tesorería para gastos generales			45.000,00
5. Desviaciones de financiación negativas del ejercicio			1.133.552,80
6. Desviaciones de financiación positivas del ejercicio			1.042.265,57
B. Resultado Presupuestario Ajustado (A + 4 + 5 - 6)			579.548,69

2) Resumen por Capítulos ingresos y gastos de presupuesto corriente:

Resumen por Capítulos (Ingresos) 2022:

Capítulo	Descripción	Crédito Inicial Modificaciones	Créditos Definit. Dchos. Reconoc.	Dchos. Anulados Dchos. Cancel.	Dchos. Rec. Neto % Dchos. s/Defin.	Recaudac. Neta % Reca. s/Dchos.	Pendiente Cobro
----------	-------------	--------------------------------	-----------------------------------	--------------------------------	------------------------------------	---------------------------------	-----------------

Código Seguro De Verificación:	jZFJUG9477bgh04tynjMVA==	Estado	Fecha y hora
Firmado Por	Juan Manuel Sanchez Gordillo	Firmado	09/03/2023 14:38:21
	Antonio Prados Sanchez	Firmado	09/03/2023 14:30:07
Observaciones		Página	1/4
Url De Verificación	https://portal.dipusevilla.es/vfirmaAytos/code/jZFJUG9477bgh04tynjMVA==		





Ayuntamiento de Marinaleda

Avda. libertad, 119 (Marinaleda) * C.P. 41569 * Telf.: 955910904 / 955829542 *
Fax.: 955829507 www.marinaleda.es * e-mail: info@marinaleda.com

1	IMPUESTOS DIRECTOS	574.722,32	574.722,32	1.712,49	580.105,94	502.950,61	77.155,33
		0	581.818,43	0	100,94%	86,70%	
2	IMPUESTOS INDIRECTOS	11.100,00	11.100,00	0	5.214,15	4.562,74	651,41
		0	5.214,15	0	46,97%	87,51%	
3	TASAS PRECIOS PÚBLICOS Y OTROS INGRESOS	100.325,00	100.325,00	449,18	116.141,98	110.890,99	5.250,99
		0	116.591,16	0	115,77%	95,48%	
4	TRANSFERENCIAS CORRIENTES	1.133.868,12	1.896.758,06	12.464,48	2.039.824,78	1.982.206,18	57.618,60
		762.889,94	2.052.289,26	0	107,54%	97,18%	
5	INGRESOS PATRIMONIALES	81.412,29	81.412,29	11.740,66	188.693,36	65.057,83	123.635,53
		0	200.434,02	0	231,78%	34,48%	
6	ENAJENACION DE INVERSIONES REALES	0	29.700,00	0	29.757,25	29.757,25	0
		29.700,00	29.757,25	0	100,19%	100,00%	
7	TRANSFERENCIAS DE CAPITAL	0	919.779,71	384,62	907.588,70	907.254,37	334,33
		919.779,71	910.966,43	2.993,11	98,67%	99,96%	
8	ACTIVOS FINANCIEROS	0	1.524.447,05	0	0	0	0
		1.524.447,05	0	0	0,00%	0,00%	
Totales		1.901.427,73	5.138.244,43	26.751,43	3.867.326,16	3.602.679,97	264.646,19
		3.236.816,70	3.897.070,70	2.993,11	75,27%	93,16%	

Resumen por Capítulos (Gastos) 2022:

Capítulo	Descripción	Crédito Inicial Modificaciones	Incorp. Remanen. Créditos Definit.	Compromisos % Compr. s/Defin.	Obligaciones % Oblig. s/Defin.	Pagos Realiz. % Pagos s/Oblig.	Pendiente Pago Remanen. Crédito
1	GASTOS DE PERSONAL	975.727,73	23.850,00	1.304.907,75	1.221.732,01	1.194.454,77	27.277,24
		547.408,34	1.523.136,07	85,67%	80,21%	97,77%	301.404,06
2	GASTOS CORRIENTES EN BIENES Y SERVICIOS	616.600,00	16.023,09	653.115,35	628.627,87	589.158,37	39.469,50
		304.438,00	921.038,00	70,91%	68,25%	93,72%	292.410,13
3	GASTOS FINANCIEROS	14.000,00	0	5.516,97	5.516,97	5.516,97	0
		-4.000,00	10.000,00	55,17%	55,17%	100,00%	4.483,03
4	TRANSFERENCIAS CORRIENTES	91.800,00	0	77.353,15	77.353,15	77.353,15	0
		10.289,97	102.089,97	75,77%	75,77%	100,00%	24.736,82
6	INVERSIONES REALES	0	1.439.573,96	1.380.994,58	1.304.741,18	1.295.583,38	9.157,80
		2.378.680,39	2.378.680,39	58,06%	54,85%	99,30%	1.073.939,21
7	TRANSFERENCIAS DE CAPITAL	0	0	0	0	0	0
		0	0	0,00%	0,00%	0,00%	0
9	PASIVOS FINANCIEROS	188.000,00	0	186.093,52	186.093,52	186.093,52	0
		0	188.000,00	98,99%	98,99%	100,00%	1.906,48
Totales		1.886.127,73	1.479.447,05	3.607.981,32	3.424.064,70	3.348.160,16	75.904,54
		3.236.816,70	5.122.944,43	70,43%	66,84%	97,78%	1.698.879,73

Código Seguro De Verificación:	jzFJUG9477bgh04tynjMVA==	Estado	Fecha y hora	
Firmado Por	Juan Manuel Sanchez Gordillo	Firmado	09/03/2023 14:38:21	
Observaciones	Antonio Prados Sanchez	Firmado	09/03/2023 14:30:07	
Url De Verificación	https://portal.dipusevilla.es/vfirmaAytos/code/jzFJUG9477bgh04tynjMVA==		Página	



Ayuntamiento de Marinaleda

Avda. libertad, 119 (Marinaleda) * C.P. 41569 * Telf.: 955910904 / 955829542 *
 Fax.: 955829507 www.marinaleda.es * e-mail: info@marinaleda.com

3) Los derechos pendientes de cobro y las obligaciones pendientes de pago a 31 de diciembre 2022.
 Derechos pendientes de cobro a 31/12/2022:

Capítulo	Descripción	Pendiente Cobro de Presupuesto Corriente 2022	Pendiente Cobro de Presupuestos Cerrados	Total Derechos Pendientes de cobro a 31/12/2022
1	IMPUESTOS DIRECTOS	77.155,33 €	99.020,58 €	176.175,91 €
2	IMPUESTOS INDIRECTOS	651,41 €	22.642,97 €	23.294,38 €
3	TASAS PRECIOS PÚBLICOS Y OTROS INGRESOS	5.250,99 €	237.097,20 €	242.348,19 €
4	TRANSFERENCIAS CORRIENTES	57.618,60 €	- €	57.618,60 €
5	INGRESOS PATRIMONIALES	123.635,53 €	52.259,52 €	175.895,05 €
6	ENAJENACION DE INVERSIONES REALES	- €	166.426,20 €	166.426,20 €
7	TRANSFERENCIAS DE CAPITAL	334,33 €	186.712,18 €	187.046,51 €
8	ACTIVOS FINANCIEROS	- €	- €	- €
Totales Derechos Pte. De cobro		264.646,19 €	764.158,65 €	1.028.804,84 €

Obligaciones pendientes de pago a 31/12/2022:

Capítulo	Descripción	Pendiente Pago Presupuesto 2022	Pendiente Pago Presupuestos Cerrados	Total Pendiente de Pago a 31/12/2022
1	GASTOS DE PERSONAL	27.277,24 €	- €	27.277,24 €
2	GASTOS CORRIENTES EN BIENES Y SERVICIOS	39.469,50 €	64.754,35 €	104.223,85 €
3	GASTOS FINANCIEROS	- €	- €	- €
4	TRANSFERENCIAS CORRIENTES	- €	157.036,30 €	157.036,30 €
		- €	- €	- €
6	INVERSIONES REALES	9.157,80 €	5.378,01 €	14.535,81 €
7	TRANSFERENCIAS DE CAPITAL	- €	- €	- €
		- €	- €	- €
9	PASIVOS FINANCIEROS	- €	- €	- €
		- €	- €	- €
Totales		75.904,54 €	227.168,66 €	303.073,20 €

4) Remanente de Tesorería a 31/12/2022:

Remanente de Tesorería	Código	Año 2022	Año 2021	(Euros)
1.- Fondos líquidos	R29t	2.028.379,30	1.170.704,99	
Derechos pendientes de cobro:		1.029.356,63	1.670.431,06	
(+) Del Presupuesto corriente	R01	264.646,19	1.065.952,28	
(+) De Presupuestos cerrados	R02	764.158,65	604.478,78	
(+) De Otras operaciones no presupuestarias	R04	551,79	0,00	
2.- Total Derechos pendientes de cobro	R09t	1.029.356,63	1.670.431,06	

Código Seguro De Verificación:	Estado	Fecha y hora
jzFJUG9477bgh04tynjMVA==	Firmado	09/03/2023 14:38:21
Firmado Por	Firmado	09/03/2023 14:30:07
Observaciones	Página	3/4
Url De Verificación	https://portal.dipusevilla.es/vfirmaAytos/code/jzFJUG9477bgh04tynjMVA==	





Ayuntamiento de Marinaleda

Avda. libertad, 119 (Marinaleda) * C.P. 41569 * Telf.: 955910904 / 955829542 *
Fax.: 955829507 www.marinaleda.es * e-mail: info@marinaleda.com

Obligaciones pendientes de pago		338.818,81	424.054,62
(+) Del Presupuesto corriente	R11	75.904,54	127.998,80
(+) Del Presupuesto cerrados	R12	227.168,66	267.447,95
(+) De Operaciones no presupuestarias	R15	35.745,61	28.607,87
3.- Total Obligaciones pendientes de Pago	R19t	338.818,81	424.054,62
Partidas pendientes de aplicación		-12.133,78	-52.926,05
(-) Cobros realizados pendientes de aplicación definitiva	R06	12.133,78	52.926,05
(-) Pagos realizados pendientes de aplicación definitiva	R16	0,00	0,00
4.- Total Partidas pendientes de aplicación	R89t	12.133,78	52.926,05
I. Remanente de Tesorería (1 + 2 - 3 + 4)	R39t	2.706.783,34	2.364.155,38
II. Saldos de dudoso cobro	R41	673.078,22	530.025,75
III. Exceso de financiación afectada	R42	1.400.657,33	1.495.940,35
IV. Remanente de Tesorería para Gastos generales (I - II - III)	R49t	633.047,79	338.189,28
V. Saldo de oblig. Pend. De aplicar al Presupuesto a 31 de Diciembre	R59t	34.732,10	34.732,10
VI. Saldo de acreed. Por devolución de ingresos al final del periodo	R69t	0,00	0,00
VII. REMANENTE DE TESORERIA PARA GASTOS GENERALES AJUSTADOS (IV - V - VI)	R79t	598.315,69	303.457,18

SEGUNDO.- Dar cuenta al Pleno de la Corporación de la **Liquidación del Presupuesto 2022** en la primera sesión que éste celebre, de acuerdo con cuanto establecen los artículos 193.4 del Texto Refundido de la Ley Reguladora de las Haciendas Locales aprobado por Real Decreto Legislativo 2/2004, de 5 de marzo, y 90.2 del Real Decreto 500/1990, de 20 de abril.

TERCERO.- Remitir copia de la misma a la Administración del Estado y la Comunidad Autónoma, en cumplimiento de lo dispuesto en el artículo 193.5 del R.D. Legislativo 2/2004, de 5 de marzo. "

Y para que conste y surta sus efectos donde proceda, expido la presente certificación, de orden y con el visto bueno del Sr. Alcalde, D. Juan Manuel Sánchez Gordillo, con las advertencias de que se hace a reserva de los términos en los que resulte aprobada del acta, según lo previsto en el art. 206 del Real Decreto 2568/1986, de 28 de noviembre, en Marinaleda en la fecha de la firma.

Vº Bº

EL ALCALDE

Fdo.: Juan Manuel Sánchez Gordillo

EL SECRETARIO

Fdo.: Antonio Prados Sánchez

Código Seguro De Verificación:	jZFJUG9477bgh04tynjMVA==	Estado	Fecha y hora
Firmado Por	Juan Manuel Sanchez Gordillo	Firmado	09/03/2023 14:38:21
	Antonio Prados Sanchez	Firmado	09/03/2023 14:30:07
Observaciones		Página	4/4
Url De Verificación	https://portal.dipusevilla.es/vfirmaAytos/code/jZFJUG9477bgh04tynjMVA==		

